

国贸通定制报告



www.BigTradeData.com

目 录

1. 数据说明	3
2. 全球各洲量价统计	3
2.1. 洲交易累计金额及数量分布	3
2.1.1. 洲交易累计金额	3
2.1.2. 洲交易累计数量	4
2.2. 洲交易量价年度对比	6
2.2.1. 年交易额增长率	6
2.2.2. 年交易量增长率	7
3. 原产国量价统计	8
3.1. 各国交易量价及年增长率	8
3.1.1. 各国交易额及年增长率	8
3.1.2. 各国交易量及年增长率	13
3.2. 各国交易额月度趋势	17
3.3. 交易金额前十国家采购量价月度同环比	20
4. 产品编码量价统计	47
4.1. 各编码年度交易量价及增长率	47
4.1.1. 年交易额增长率	47
4.1.2. 年交易量增长率	48
4.2. 各编码交易额月度趋势	50
4.3. 各编码在原产国量价分布	55

www.BigTradeData.com

1. 数据说明

月度在 202601 到 202612 之间

海关编码：以293499开头

数量单位：NOS

金额单位：美元

月环比：2026年01月 - 2026年12月与2025年12月 - 2026年11月相比较

月同比：2026年01月 - 2026年12月与2025年01月 - 2025年12月相比较

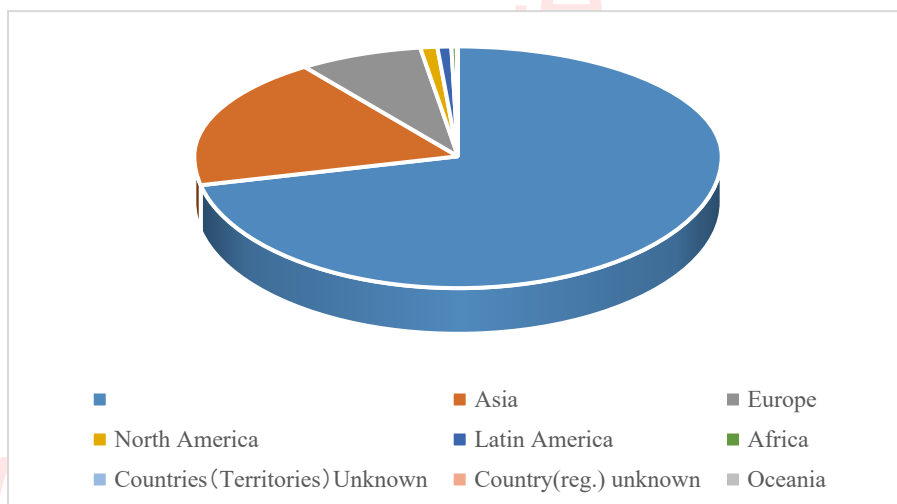
单位注释：W（万）；M（百万）；B（十亿）；T（吨）

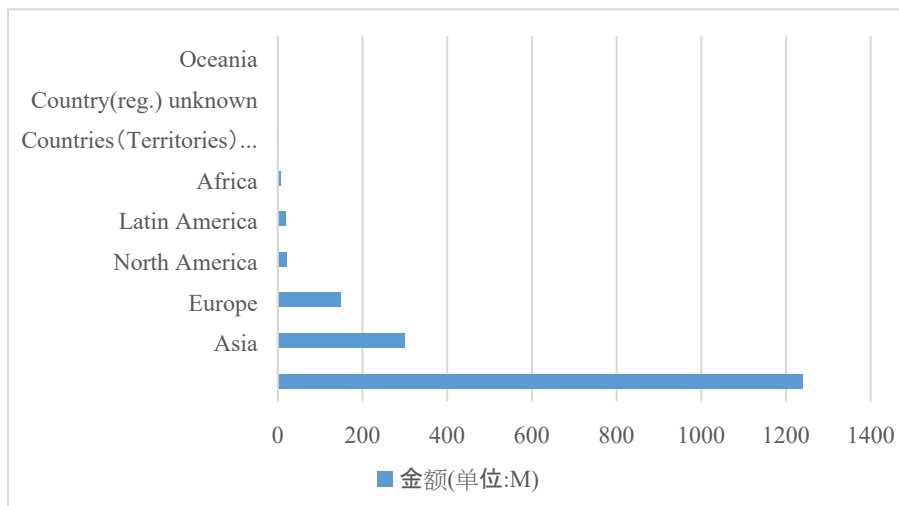
2. 全球各洲量价统计

2.1. 洲交易累计金额及数量分布

2.1.1. 洲交易累计金额

2026年01月至2026年12月，从全球进口金额总计1733.45M美元，各洲累计额由高到低分别为：：1239.12M, 占比71.48%；Asia: 298.68M, 占比17.23%；Europe: 148.1M, 占比8.54%；North America: 21.49M, 占比1.24%；Latin America: 17.69M, 占比1.02%；Africa: 6.86M, 占比0.40%；Countries (Territories) Unknown: 1.44M, 占比0.08%；Country(reg.) unknown: 0.06M, 占比0.00%；Oceania: 0.01M, 占比0.00%；（金额单位：美元）

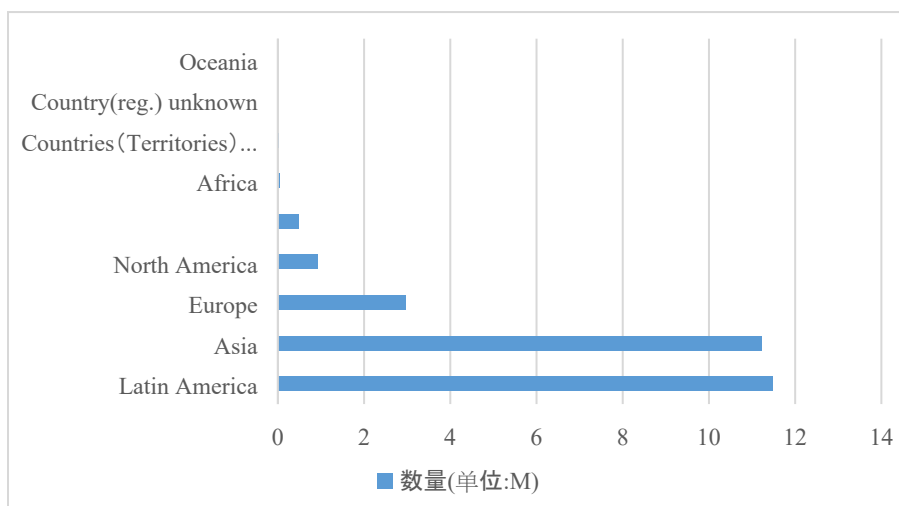
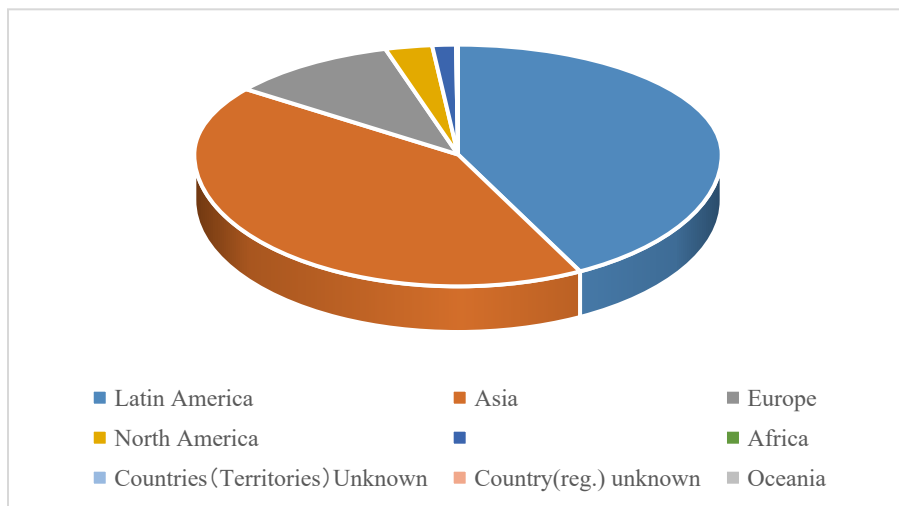




排名	原产国所在洲	金额	占比(%)
1		1239.12M	71.48
2	Asia	298.68M	17.23
3	Europe	148.1M	8.54
4	North America	21.49M	1.24
5	Latin America	17.69M	1.02
6	Africa	6.86M	0.40
7	Countries (Territories) Unknown	1.44M	0.08
8	Country (reg.) unknown	0.06M	0.00
9	Oceania	0.01M	0.00
	合计	1733.45M	100

2.1.2. 洲交易累计数量

2026年01月至2026年12月，从全球进口数量总计27.09M，各洲累计额由高到低分别为：Latin America: 11.47M, 占比42.33%; Asia: 11.23M, 占比41.47%; Europe: 2.96M, 占比10.94%; North America: 0.92M, 占比3.41%; : 0.47M, 占比1.73%; Africa: 0.03M, 占比0.10%; Countries (Territories) Unknown: 0.01M, 占比0.03%; Country (reg.) unknown: 0, 占比0.00%; Oceania: 0, 占比0.00%; (数量单位: NOS)



排名	原产国所在洲	数量	占比(%)
1	Latin America	11.47M	42.33
2	Asia	11.23M	41.47
3	Europe	2.96M	10.94
4	North America	0.92M	3.41
5		0.47M	1.73
6	Africa	0.03M	0.10
7	Countries (Territories) Unknown	0.01M	0.03
8	Country (reg.) unknown	0	0.00
9	Oceania	0	0.00
	合计	27.09M	100

2.2. 洲交易量价年度对比

2.2.1. 年交易额增长率

2026年01月至2026年12月，各洲交易额年增长率由高到低：Latin

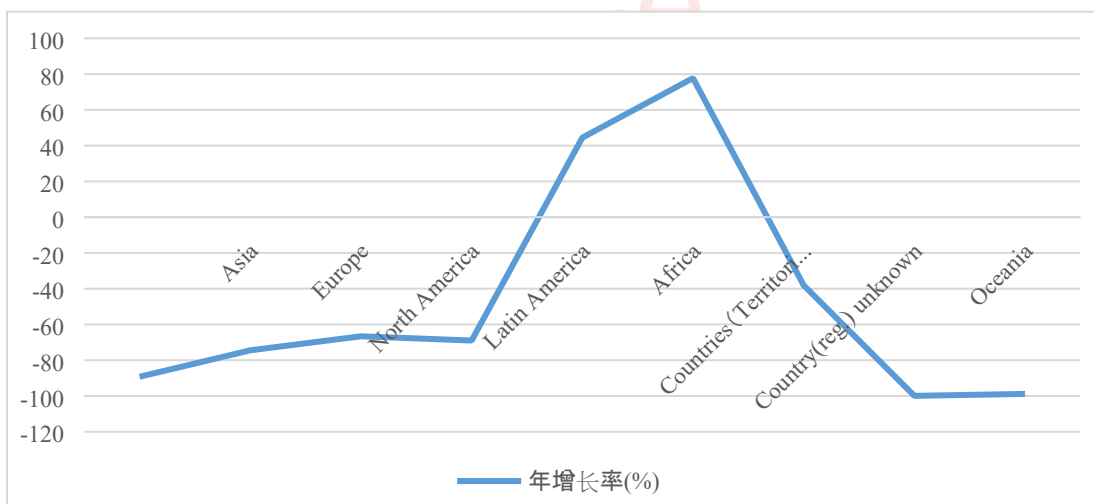
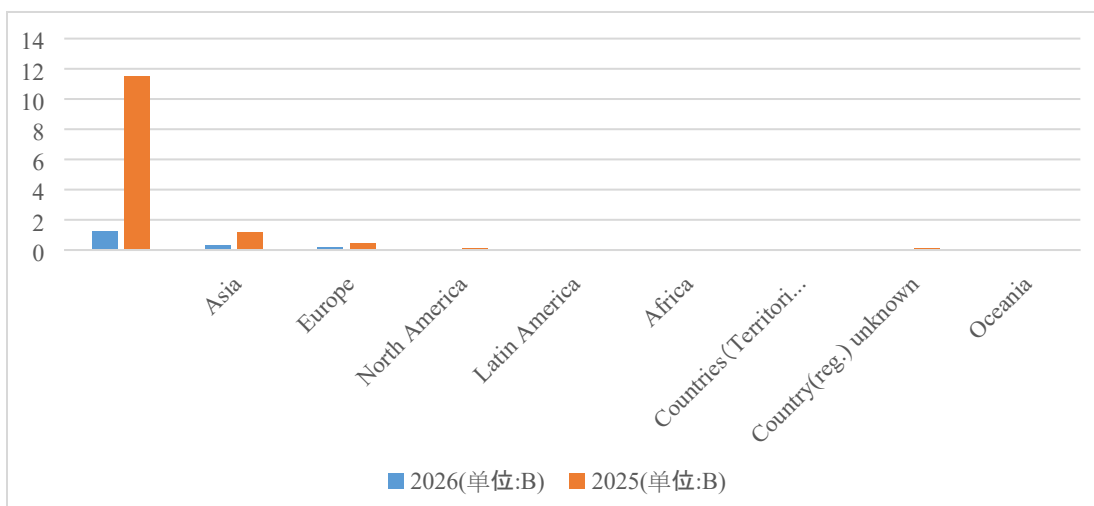
America环比增加5.44M，增长44.46%；Africa环比增加3M，增长77.75%；Oceania环比减少0.52M，降低98.

83%；Countries (Territories) Unknown环比减少0.89M，降低38.09%；North

America环比减少47.84M，降低69%；Country (reg.)

unknown环比减少77.88M，降低99.92%；Europe环比减少295.51M，降低66.62%；Asia环比减少870.99M，降

低74.46%；环比减少10280.01M，降低89.24%；（金额单位：美元）



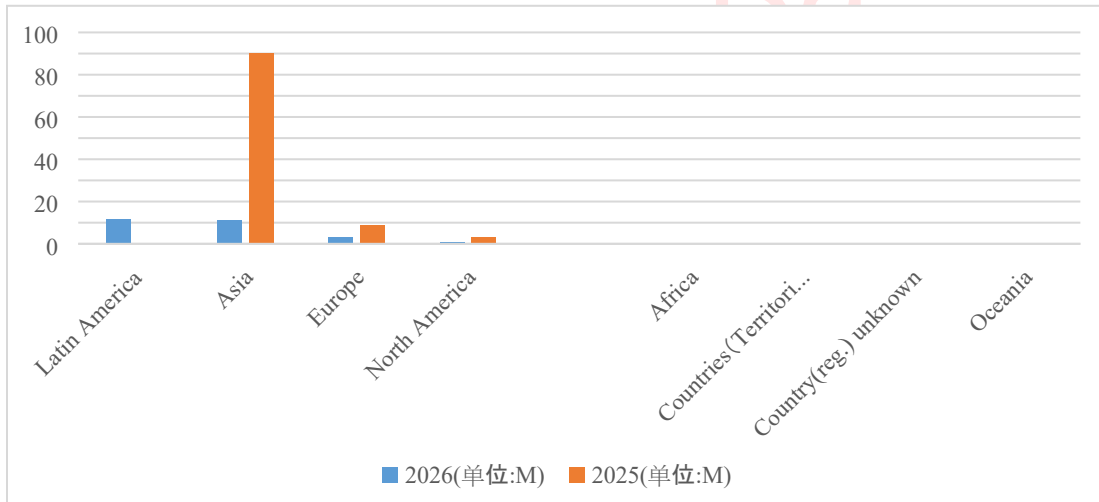
原产国所在洲	2026	2025	增长量	增长率(%)
	1239.12M	11519.13M	-	-89.24
			10280.01M	
Asia	298.68M	1169.67M	-870.99M	-74.46

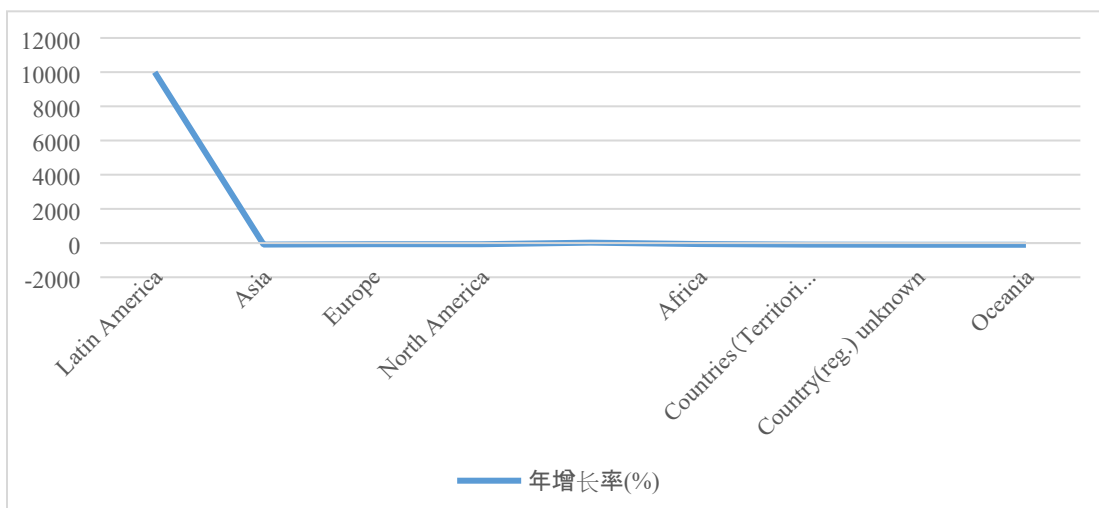
Europe	148.1M	443.6M	-295.51M	-66.62
North America	21.49M	69.33M	-47.84M	-69
Latin America	17.69M	12.24M	5.44M	44.46
Africa	6.86M	3.86M	3M	77.75
Countries (Territories) Unknown	1.44M	2.33M	-0.89M	-38.09
Country(reg.) unknown	0.06M	77.94M	-77.88M	-99.92
Oceania	0.01M	0.53M	-0.52M	-98.83

2.2.2. 年交易量增长率

2026年01月至2026年12月，各洲交易数量年增长率由高到低：Latin

America环比增加11.35M，增长9996.01%；环比增加0.09M，增长24.28%；Oceania环比减少0.01M，降低99.6%；Africa环比减少0.04M，降低57.49%；Countries (Territories) Unknown环比减少0.07M，降低90.43%；Country(reg.) unknown环比减少0.09M，降低99.45%；North America环比减少1.94M，降低67.82%；Europe环比减少5.89M，降低66.52%；Asia环比减少78.65M，降低87.5%；（数量单位：NOS）





原产国所在洲	2026	2025	增长量	增长率(%)
Latin America	11.47M	0.11M	11.35M	9996.01
Asia	11.23M	89.89M	-78.65M	-87.5
Europe	2.96M	8.85M	-5.89M	-66.52
North America	0.92M	2.87M	-1.94M	-67.82
Africa	0.47M	0.38M	0.09M	24.28
Countries (Territories) Unknown	0.01M	0.08M	-0.07M	-90.43
Country (reg.) unknown	0	0.09M	-0.09M	-99.45
Oceania	0	0.01M	-0.01M	-99.6

3. 原产国量价统计

3.1. 各国交易量价及年增长率

3.1.1. 各国交易额及年增长率

2026年01月至2026年12月，从171个国家及地区进口，2026年交易额共计1.73B美元，较上年同期减少-11.57B美元，降低-86.96521%。（金额单位：美元）

排名	原产国	2026	占比(%)	2025	占比(%)	2026增长额	2026增长
1	United States (US)	23.26M	1.34	72.65M	0.55	-49.38M	-67.9
2	China (CN)	265.97M	15.34	850.78M	6.4	-584.81M	-68.7
3	Singapore (SG)	2.49M	0.14	6.96M	0.05	-4.47M	-64.2

4	Germany (DE)	988.07M	57	10910.19M	82.04	-9922.12M	-90.9
5	India (IN)	104.58M	6.03	480.62M	3.61	-376.04M	-78.2
6	United Kingdom (GB)	9.72M	0.56	17.69M	0.13	-7.97M	-45.0
7	Switzerland (CH)	51.15M	2.95	135.08M	1.02	-83.93M	-62.1
8		7.71M	0.44	0	0	7.71M	100
9	Spain (ES)	5.38M	0.31	17.27M	0.13	-11.89M	-68.8
10	Japan (JP)	69.01M	3.98	174.81M	1.31	-105.8M	-60.5
11	Lithuania (LT)	0.09M	0	1.03M	0.01	-0.94M	-91.6
12	France (FR)	19.81M	1.14	16.82M	0.13	2.99M	17.7
13	Hong Kong, China (HK)	8.1M	0.47	23.12M	0.17	-15.02M	-64.9
14	Netherlands (NL)	27.36M	1.58	72.26M	0.54	-44.9M	-62.1
15	Belgium (BE)	39.91M	2.3	53.09M	0.4	-13.18M	-24.8
16	Countries (Territories) Unknown (ZZZ)	1.39M	0.08	78.19M	0.59	-76.8M	-98.2
17	United Kingdom	0.01M	0	0.06M	0	-0.05M	-87.6
18	Uruguay (UY)	1.42M	0.08	5.49M	0.04	-4.07M	-74.1
19	SINGAPORE	0	0	0.03M	0	-0.03M	-100
20	Italy (IT)	8.72M	0.5	26.11M	0.2	-17.39M	-66.6
21	Indonesia (ID)	10.69M	0.62	29.41M	0.22	-18.72M	-63.6
22	Unspecified source or destination due to commercial or military reasons	0.03M	0	0.18M	0	-0.15M	-82.6
23	United States	0	0	0.16M	0	-0.15M	-98.5
24	Malaysia (MY)	1.19M	0.07	8.06M	0.06	-6.87M	-85.2
25	South Korea (KR)	7.94M	0.46	9.54M	0.07	-1.6M	-16.7
26	Canada (CA)	0.74M	0.04	1.96M	0.01	-1.21M	-62.0
27	UNITED STATES	0.01M	0	0.1M	0	-0.09M	-88.3
28	Singapore	0	0	0.01M	0	-0.01M	-74.9
29	FREE ZONE COLONIA	0.06M	0	0.99M	0.01	-0.93M	-93.7
30	Taiwan, China (TW)	4.77M	0.28	14.87M	0.11	-10.11M	-67.9
31	Latvia (LV)	0.08M	0	0.86M	0.01	-0.78M	-90.2
32	Costa Rica (CR)	0.52M	0.03	1.21M	0.01	-0.69M	-56.8
33	Austria (AT)	3.69M	0.21	8.67M	0.07	-4.99M	-57.1
34	Thailand (TH)	6.18M	0.36	14.77M	0.11	-8.59M	-58.1
35	Lithuania	0.01M	0	0.1M	0	-0.09M	-90.0
36	Ireland (IE)	0.19M	0.01	35.57M	0.27	-35.38M	-99.4
37	United Arab Emirates (AE)	3.68M	0.21	24.51M	0.18	-20.84M	-85.0
38	Poland (PL)	0.49M	0.03	1.74M	0.01	-1.25M	-71.7
39	Brazil (BR)	0.03M	0	0.91M	0.01	-0.87M	-96.1
40	Argentina (AR)	0.21M	0.01	4.04M	0.03	-3.83M	-94.6
41	SDNF	0	0	0.16M	0	-0.16M	-100
42	UNITED KINGDOM	0	0	0.05M	0	-0.05M	-97.3

43	Denmark (DK)	4.57M	0.26	2.85M	0.02	1.72M	60.1
44	Czechia (Czech Rep) (CZ)	0.45M	0.03	5.24M	0.04	-4.79M	-91.4
45	S. Africa (ZA)	0.22M	0.01	0.14M	0	0.08M	57.5
46	Free Zone Colon	0.18M	0.01	0	0	0.18M	100
47	Slovenia Rep (SI)	0.66M	0.04	4.55M	0.03	-3.89M	-85.5
48	Korea Rep (KR)	0	0	9.83M	0.07	-9.83M	-100
49	Israel (IL)	0.04M	0	108.42M	0.82	-108.38M	-99.9
50	Mexico (MX)	1.52M	0.09	2.63M	0.02	-1.1M	-41.9
51	Australia (AU)	0.49M	0.03	0.71M	0.01	-0.22M	-30.8
52	Slovak Rep (SK)	0.92M	0.05	1.08M	0.01	-0.17M	-15.2
53	Czech Republic (CZ)	2.3M	0.13	0.84M	0.01	1.46M	173.1
54	Nigeria (NG)	0.01M	0	3.34M	0.03	-3.33M	-99.7
55	Turkey (TR)	0.32M	0.02	4.22M	0.03	-3.9M	-92.4
56	Colombia (CO)	0.01M	0	0.35M	0	-0.34M	-96.0
57	Netherlands (the)	14.08M	0.81	4.41M	0.03	9.67M	219.1
58	GERMANY	0	0	0.09M	0	-0.09M	-100
59	Bulgaria (BG)	0	0	0	0	0	-44.1
60	И М Е Ч Ч И Н А	2.85M	0.16	0	0	2.85M	100
61	Guatemala (GT)	0.04M	0	0.05M	0	0	-3.3
62	Vietnam (VN)	0.89M	0.05	2.2M	0.02	-1.31M	-59.1
63	Switzerland	0	0	0.01M	0	-0.01M	-89.1
64	Finland (FI)	14.07M	0.81	7.66M	0.06	6.41M	83.7
65	Germany	0	0	0.6M	0	-0.6M	-100
66	El Salvador (SV)	0.15M	0.01	0.51M	0	-0.37M	-71.5
67	JAPAN	0	0	2.12M	0.02	-2.12M	-100
68	Panama (PA)	0.16M	0.01	0.45M	0	-0.29M	-63.5
69	HONG KONG	0.01M	0	0.03M	0	-0.02M	-80.8
70	ORIGIN OR DESTINY NOT REQUIRED	0	0	0.01M	0	-0.01M	-100
71	Kenya (KE)	4.9M	0.28	0.03M	0	4.87M	1.44
72	Hungary (HU)	0.02M	0	0.58M	0	-0.56M	-97.0
73	Trinidad & Tobago (TT)	0	0	6.51M	0.05	-6.51M	-100
74	Free Zone Colonia	0.01M	0	0.05M	0	-0.05M	-84.6
75	SG	0	0	0	0	0	-100
76	Sweden (SE)	0	0	0.04M	0	-0.04M	-100
77	Ukraine (UA)	0	0	0.01M	0	-0.01M	-73.3
78	Russia (RU)	0	0	6.4M	0.05	-6.4M	-100
79	Ф Р А Н Ц И Я	0	0	0	0	0	100
80	U. S. A.	0	0	0	0	0	-100
81	Chile (CL)	0	0	0.56M	0	-0.56M	-100
82	New Zealand (NZ)	0	0	0.07M	0	-0.07M	-100
83	Country (reg.) unknown	0	0	0.61M	0	-0.61M	-100
84	Morocco (MA)	0	0	0.03M	0	-0.03M	-100

85	SWITZERLAND	0.01M	0	0.87M	0.01	-0.86M	-98.7
86	Oman (OM)	0.27M	0.02	1.89M	0.01	-1.63M	-85.9
87	Mauritius (MU)	0.01M	0	0.01M	0	0	-42.6
88	Peru (PE)	0.02M	0	0.01M	0	0.01M	63.6
89	Saudi Arabia (SA)	0.38M	0.02	0.94M	0.01	-0.56M	-59.1
90	Portugal (PT)	0	0	0.01M	0	-0.01M	-66.8
91	T rkiye	0.04M	0	0.03M	0	0.01M	43.8
92	Estonia (EE)	0	0	0	0	0	-100
93	FRANCE	0	0	0	0	0	-91.1
94	KOREA, REPUBLIC OF	0	0	0.94M	0.01	-0.94M	-100
95	Nicaragua (NI)	0	0	0	0	0	-100
96	Croatia Rep (HR)	0	0	1.24M	0.01	-1.24M	-99.9
97	NETHERLANDS	0	0	3.99M	0.03	-3.99M	-100
98	Paraguay (PY)	0	0	0	0	0	1.29
99	Eswatini (Swaziland) (SZ)	0	0	0	0	0	-69.8
100	Malta (MT)	0	0	0	0	0	-100
101	Netherlands	0	0	1.72M	0.01	-1.72M	-100
102	Romania (RO)	0	0	0.07M	0	-0.07M	-100
103	Belarus (BY)	0.04M	0	0	0	0.04M	100
104	CN	0	0	0.78M	0.01	-0.78M	-100
105	Hong Kong (HK)	0	0	3.4M	0.03	-3.4M	-100
106	Luxembourg (LU)	0.47M	0.03	1.09M	0.01	-0.62M	-57.1
107	SPAIN	0	0	1.42M	0.01	-1.42M	-100
108	Austria	0	0	0	0	0	-100
109	BELGIUM	0	0	0.02M	0	-0.02M	-100
110	Ghana (GH)	0	0	0.14M	0	-0.14M	-98.9
111	Greece (GR)	0	0	0	0	0	-94.1
112	Kazakhstan (KZ)	0	0	0	0	0	-89.7
113	Monaco (MC)	0	0	0.1M	0	-0.1M	-100
114	Z. Franca Colonia	0	0	0.01M	0	-0.01M	-100
115	Zimbabwe (ZW)	0	0	0	0	0	-100
116	И Д Я	0.01M	0	0	0	0.01M	100
117	Burundi (BI)	0	0	0	0	0	-100
118	Czech Rep (CZ)	0.03M	0	0.01M	0	0.01M	89.6
119	Ecuador (EC)	0	0	0	0	0	1855.
120	Ethiopia (ET)	0	0	0.02M	0	-0.02M	-100
121	North Korea (KP)	0	0	0.14M	0	-0.14M	-99.8
122	Taiwan (TW)	0	0	1.25M	0.01	-1.25M	-100
123	С П А Н Я	0	0	0	0	0	100
124	British Virgin Islands (VG)	0.08M	0	0	0	0.08M	100
125	COLON FREE TRADE ZONE	0	0	0	0	0	100
126	Jordan (JO)	0	0	0.04M	0	-0.04M	-100

127	KOREAREPUBLIC OF	0	0	0.24M	0	-0.24M	-100
128	Marshall Is Rep	0	0	0.03M	0	-0.03M	-100
129	Moldova (MD)	1.13M	0.07	0	0	1.13M	100
130	Mozambique (MZ)	0	0	0.07M	0	-0.07M	-100
131	Nigeria	0	0	0	0	0	100
132	Norway (NO)	0	0	0	0	0	-100
133	PLUSIEURS	0	0	0	0	0	-100
134	Tanzania (TZ)	0	0	0	0	0	-100
135	Togo (TG)	1.68M	0.1	0	0	1.68M	100
136	UNITED STATES OF AMERICA	0	0	0	0	0	-100
137	US	0	0	0.01M	0	-0.01M	-100
138	Vietnam	0	0	0.15M	0	-0.15M	-100
139	ГОНКОНГ (СЯНГАН)	0.01M	0	0	0	0.01M	100
140	Н ДЕРЛАНДИ	0	0	0	0	0	100
141	СПОЛУЧЕН ШТАТИ АМЕРИКИ	0	0	0	0	0	100
142	СПОЛУЧЕНЕ КОРОЛ ВСТВО	0	0	0	0	0	100
143	BANGLADESH	0	0	0.01M	0	-0.01M	-100
144	Bangladesh (BD)	0	0	0.01M	0	-0.01M	-100
145	Cote D Ivoire (CI)	0.03M	0	0	0	0.03M	100
146	Dominican Republic (DO)	1.14M	0.07	0	0	1.14M	100
147	Egypt (EG)	0.02M	0	0	0	0.02M	100
148	French Guiana (GF)	0	0	0	0	0	-100
149	Hong Kong	0	0	0	0	0	-100
150	ITALY	0	0	0	0	0	-100
151	Iraq (IQ)	0	0	0.06M	0	-0.06M	-100
152	Marshall Islands (MH)	0	0	0.41M	0	-0.41M	-100
153	Montenegro (ME)	4.37M	0.25	0	0	4.37M	100
154	Pakistan (PK)	0.01M	0	0	0	0.01M	100
155	Philippines (PH)	0	0	0	0	0	-100
156	Puerto Rico (PR)	0	0	0	0	0	-100
157	Qatar (QA)	0	0	0.02M	0	-0.02M	-100
158	REPÚBLICA CHECA	0.03M	0	0	0	0.03M	100
159	Senegal (SN)	0	0	0.02M	0	-0.02M	-100
160	Seychelles (SC)	0	0	0.05M	0	-0.05M	-100
161	Sri Lanka (LK)	0	0	0	0	0	100
162	Tunisia (TN)	0	0	0	0	0	-100
163	Uganda (UG)	0	0	0	0	0	100
164	United States Minor Outlying Islands (UM)	0	0	0	0	0	-100
165	ТАЛ Я	0.04M	0	0	0	0.04M	100

166	ГРЕЦЯ	0	0	0	0	0	100
167	ПОЛЬША	0.01M	0	0	0	0.01M	100
168	СНГАПУР	0	0	0	0	0	100
169	СЛОВАЧЧИНА	0.01M	0	0	0	0.01M	100
170	ТУРЕЧЧИНА	0	0	0	0	0	100
171	ШВЕЙЦАРЯ	0.06M	0	0	0	0.06M	100
	总计	1733.45M	100	13298.65M	100	-11565.2M	-86.9

3.1.2. 各国交易量及年增长率

2026年01月至2026年12月，从171个国家及地区进口，2026年交易量共计27.09MNOS，较上年同期减少-75.24MNOS，降低-73.52804%。（数量单位：NOS）

排名	原产国	2026	占比(%)	2025	占比(%)	2026增长额	2026增长
1	United States (US)	1204.37W	44.46	310.34W	3.03	894.03W	288.0
2	China (CN)	854.19W	31.53	7574.82W	74.03	-6720.63W	-88.7
3	Singapore (SG)	6.47W	0.24	18.16W	0.18	-11.68W	-64.3
4	Germany (DE)	61.86W	2.28	314.92W	3.08	-253.06W	-80.3
5	India (IN)	131.46W	4.85	848.75W	8.29	-717.28W	-84.5
6	United Kingdom (GB)	2.32W	0.09	14.45W	0.14	-12.14W	-83.9
7	Switzerland (CH)	88.66W	3.27	269.56W	2.63	-180.9W	-67.1
8		5.17W	0.19	0	0	5.17W	100
9	Spain (ES)	0.36W	0.01	7.04W	0.07	-6.68W	-94.8
10	Japan (JP)	33.56W	1.24	152.99W	1.5	-119.43W	-78.0
11	Lithuania (LT)	0.13W	0	1.36W	0.01	-1.23W	-90.4
12	France (FR)	3.23W	0.12	12.83W	0.13	-9.6W	-74.1
13	Hong Kong, China (HK)	46.01W	1.7	81.6W	0.8	-35.58W	-43.6
14	Netherlands (NL)	77.16W	2.85	160.34W	1.57	-83.19W	-51.8
15	Belgium (BE)	6.03W	0.22	21.07W	0.21	-15.04W	-71.3
16	Countries (Territories) Unknown (ZZZ)	0.25W	0.01	1.53W	0.01	-1.28W	-83.6
17	United Kingdom	0.01W	0	0.05W	0	-0.05W	-87.4
18	Uruguay (UY)	3.28W	0.12	6.13W	0.06	-2.86W	-46.1
19	SINGAPORE	0	0	0.06W	0	-0.06W	-100
20	Italy (IT)	3.58W	0.13	8.74W	0.09	-5.16W	-59.0
21	Indonesia (ID)	30.78W	1.14	102.14W	1	-71.37W	-69.8
22	Unspecified source or destination due to commercial or military reasons	0.13W	0	0.55W	0.01	-0.42W	-76.5
23	United States	0	0	1.87W	0.02	-1.86W	-99.7
24	Malaysia (MY)	0.24W	0.01	12.25W	0.12	-12.01W	-98.0
25	South Korea (KR)	4.28W	0.16	7.09W	0.07	-2.81W	-39.6

26	Canada (CA)	0.48W	0.02	1.86W	0.02	-1.38W	-74.1
27	UNITED STATES	0.02W	0	1.91W	0.02	-1.89W	-99.1
28	Singapore	0.03W	0	0.17W	0	-0.14W	-84.1
29	FREE ZONE COLONIA	0.4W	0.01	7.68W	0.08	-7.28W	-94.7
30	Taiwan,China (TW)	1.24W	0.05	6.41W	0.06	-5.16W	-80.1
31	Latvia (LV)	0	0	0.01W	0	-0.01W	-61.7
32	Costa Rica (CR)	2.67W	0.1	2.07W	0.02	0.6W	28.9
33	Austria (AT)	13.07W	0.48	5.73W	0.06	7.34W	128.2
34	Thailand (TH)	52.88W	1.95	155.26W	1.52	-102.37W	-65.9
35	Lithuania	0.03W	0	0.24W	0	-0.21W	-85.9
36	Ireland (IE)	0.15W	0.01	6.81W	0.07	-6.66W	-97.8
37	United Arab Emirates (AE)	1.9W	0.07	4.92W	0.05	-3.02W	-61.3
38	Poland (PL)	0.23W	0.01	0.03W	0	0.19W	637.8
39	Brazil (BR)	0.07W	0	0.51W	0	-0.44W	-86.7
40	Argentina (AR)	0.03W	0	0.24W	0	-0.21W	-89.4
41	SDNF	0	0	2.4W	0.02	-2.4W	-100
42	UNITED KINGDOM	0	0	0.01W	0	-0.01W	-97.2
43	Denmark (DK)	0.06W	0	0.06W	0	0	-5.1
44	Czechia (Czech Rep) (CZ)	0	0	1.21W	0.01	-1.21W	-99.9
45	S. Africa (ZA)	0.36W	0.01	2.53W	0.02	-2.18W	-85.9
46	Free Zone Colon	2.23W	0.08	0	0	2.23W	100
47	Slovenia Rep (SI)	0.21W	0.01	3W	0.03	-2.79W	-93.0
48	Korea Rep (KR)	0	0	6.2W	0.06	-6.2W	-100
49	Israel (IL)	2W	0.07	1.45W	0.01	0.55W	38.0
50	Mexico (MX)	0.41W	0.02	0.64W	0.01	-0.23W	-36.2
51	Australia (AU)	0	0	0.01W	0	0	-36.5
52	Slovak Rep (SK)	0.93W	0.03	0	0	0.93W	3.09
53	Czech Republic (CZ)	0.37W	0.01	0.08W	0	0.29W	361.7
54	Nigeria (NG)	0.3W	0.01	2.63W	0.03	-2.34W	-88.6
55	Turkey (TR)	1.13W	0.04	5.18W	0.05	-4.04W	-78.1
56	Colombia (CO)	0.11W	0	1.7W	0.02	-1.59W	-93.5
57	Netherlands (the)	49.85W	1.84	15.99W	0.16	33.86W	211.8
58	GERMANY	0	0	0.14W	0	-0.14W	-100
59	Bulgaria (BG)	0	0	0.01W	0	-0.01W	-100
60	Р О С С И Я	0	0	0	0	0	100
61	Guatemala (GT)	0.14W	0.01	0.14W	0	0	-1.0
62	Vietnam (VN)	0.06W	0	36W	0.35	-35.94W	-99.8
63	Switzerland	0	0	0.01W	0	-0.01W	-93.0
64	Finland (FI)	8.07W	0.3	8.66W	0.08	-0.59W	-6.7
65	Germany	0	0	2.12W	0.02	-2.12W	-100
66	El Salvador (SV)	0.14W	0.01	0.03W	0	0.12W	408.7
67	JAPAN	0	0	0.03W	0	-0.03W	-98.5

68	Panama (PA)	0.22W	0.01	0.18W	0	0.05W	25.4
69	HONG KONG	0.03W	0	0.08W	0	-0.05W	-63.7
70	ORIGIN OR DESTINY NOT REQUIRED	0	0	0.05W	0	-0.05W	-100
71	Kenya (KE)	0.31W	0.01	0.63W	0.01	-0.33W	-51.7
72	Hungary (HU)	0	0	0	0	0	-72.7
73	Trinidad & Tobago (TT)	0	0	0.03W	0	-0.03W	-100
74	Free Zone Colonia	0.13W	0	0.91W	0.01	-0.78W	-85.5
75	SG	0	0	0	0	0	-100
76	Sweden (SE)	0	0	0.01W	0	-0.01W	-100
77	Ukraine (UA)	0.03W	0	0.03W	0	-0.01W	-18.0
78	Russia (RU)	0	0	0.21W	0	-0.21W	-100
79	Ф P A H Ц Я	0	0	0	0	0	100
80	U. S. A.	0	0	0.51W	0	-0.51W	-100
81	Chile (CL)	0	0	0.04W	0	-0.04W	-100
82	New Zealand (NZ)	0	0	0.16W	0	-0.16W	-100
83	Country(reg.) unknown	0	0	0	0	0	-100
84	Morocco (MA)	0	0	0	0	0	-100
85	SWITZERLAND	0.04W	0	0.23W	0	-0.19W	-81.5
86	Oman (OM)	0.3W	0.01	1.42W	0.01	-1.12W	-78.6
87	Mauritius (MU)	0.4W	0.01	0	0	0.4W	1.28
88	Peru (PE)	0.03W	0	0.04W	0	-0.01W	-17.8
89	Saudi Arabia (SA)	0	0	0	0	0	185.7
90	Portugal (PT)	0	0	0	0	0	-96.7
91	T rkiye	2.64W	0.1	1.48W	0.01	1.16W	78.4
92	Estonia (EE)	0	0	0	0	0	-100
93	FRANCE	0	0	0	0	0	-91.6
94	KOREA, REPUBLIC OF	0	0	0.01W	0	-0.01W	-100
95	Nicaragua (NI)	0	0	0.02W	0	-0.02W	-100
96	Croatia Rep (HR)	0	0	0.01W	0	-0.01W	-100
97	NETHERLANDS	0	0	4.2W	0.04	-4.2W	-100
98	Paraguay (PY)	0.01W	0	0.01W	0	0.01W	161.
99	Eswatini (Swaziland) (SZ)	0	0	0	0	0	-69.9
100	Malta (MT)	0	0	0.02W	0	-0.02W	-100
101	Netherlands	0	0	2.6W	0.03	-2.6W	-100
102	Romania (RO)	0	0	0	0	0	100
103	Belarus (BY)	0	0	0	0	0	100
104	CN	0	0	1.66W	0.02	-1.66W	-100
105	Hong Kong (HK)	0	0	0.05W	0	-0.05W	-100
106	Luxembourg (LU)	0.04W	0	0	0	0.04W	2194.
107	SPAIN	0	0	1.11W	0.01	-1.11W	-100
108	Austria	0	0	0	0	0	-100
109	BELGIUM	0	0	0.01W	0	-0.01W	-100

110	Ghana (GH)	0.02W	0	0.31W	0	-0.3W	-95.1
111	Greece (GR)	0	0	0	0	0	-100
112	Kazakhstan (KZ)	0	0	0	0	0	-60
113	Monaco (MC)	0	0	0.03W	0	-0.03W	-100
114	Z. Franca Colonia	0	0	0.22W	0	-0.22W	-100
115	Zimbabwe (ZW)	0	0	0.18W	0	-0.18W	-100
116	Н Д Я	0	0	0	0	0	100
117	Burundi (BI)	0	0	0.03W	0	-0.03W	-100
118	Czech Rep (CZ)	0	0	0	0	0	100
119	Ecuador (EC)	0	0	0	0	0	-33.3
120	Ethiopia (ET)	0	0	0	0	0	-100
121	North Korea (KP)	0	0	0.02W	0	-0.02W	-99
122	Taiwan (TW)	0	0	0.06W	0	-0.06W	-100
123	С П А Н Я	0	0	0	0	0	100
124	British Virgin Islands (VG)	0	0	0	0	0	100
125	COLON FREE TRADE ZONE	0.1W	0	0	0	0.1W	100
126	Jordan (JO)	0	0	0	0	0	-100
127	KOREAREPUBLIC OF	0	0	0	0	0	-100
128	Marshall Is Rep	0	0	0.33W	0	-0.33W	-100
129	Moldova (MD)	0	0	0	0	0	100
130	Mozambique (MZ)	0	0	0	0	0	100
131	Nigeria	0.04W	0	0	0	0.04W	100
132	Norway (NO)	0	0	0	0	0	-100
133	PLUSIEURS	0	0	0	0	0	-100
134	Tanzania (TZ)	0	0	0	0	0	100
135	Togo (TG)	0.72W	0.03	0	0	0.72W	100
136	UNITED STATES OF AMERICA	0	0	0.01W	0	-0.01W	-100
137	US	0	0	0	0	0	-100
138	Vietnam	0	0	2.4W	0.02	-2.4W	-100
139	Г О Н К О Н Г (С Я Н Г А Н)	0	0	0	0	0	100
140	Н Д Е Р Л А Н Д И	0	0	0	0	0	100
141	С П О Л У Ч Е Н Ш Т А Т И А М Е Р И К И	0	0	0	0	0	100
142	С П О Л У Ч Е Н Е К О Р О Л В С Т В О	0	0	0	0	0	100
143	BANGLADESH	0	0	0.06W	0	-0.06W	-100
144	Bangladesh (BD)	0	0	0.06W	0	-0.06W	-100
145	Cote D Ivoire (CI)	0.3W	0.01	0	0	0.3W	100
146	Dominican Republic (DO)	0.01W	0	0	0	0.01W	100
147	Egypt (EG)	0.3W	0.01	0	0	0.3W	100
148	French Guiana (GF)	0	0	0	0	0	-100
149	Hong Kong	0	0	0.01W	0	-0.01W	-100

150	ITALY	0	0	0	0	0	-100
151	Iraq (IQ)	0	0	0.05W	0	-0.05W	-100
152	Marshall Islands (MH)	0	0	0.2W	0	-0.2W	-100
153	Montenegro (ME)	0	0	0	0	0	100
154	Pakistan (PK)	0.02W	0	0	0	0.02W	100
155	Philippines (PH)	0	0	0	0	0	-100
156	Puerto Rico (PR)	0	0	0	0	0	-100
157	Qatar (QA)	0	0	0.32W	0	-0.32W	-100
158	REPÚBLICA CHECA	0	0	0	0	0	100
159	Senegal (SN)	0	0	0	0	0	100
160	Seychelles (SC)	0	0	0	0	0	-100
161	Sri Lanka (LK)	0	0	0	0	0	-100
162	Tunisia (TN)	0	0	0	0	0	-100
163	Uganda (UG)	0	0	0	0	0	100
164	United States Minor Outlying Islands (UM)	0	0	0	0	0	-100
165	Т А Л Я	0	0	0	0	0	100
166	Г Р Е Ц Я	0	0	0	0	0	100
167	П О Л Ь Щ А	0	0	0	0	0	100
168	С Н Г А П У Р	0	0	0	0	0	100
169	С Л О В А Ч Ч И Н А	0	0	0	0	0	100
170	Т У Р Е Ч Ч И Н А	0	0	0	0	0	100
171	Ш В Е Й Ц А Р Я	0	0	0	0	0	100
	总计	2708.8W	100	10232.72W	100	-7523.92W	-73.5

3.2. 各国交易额月度趋势

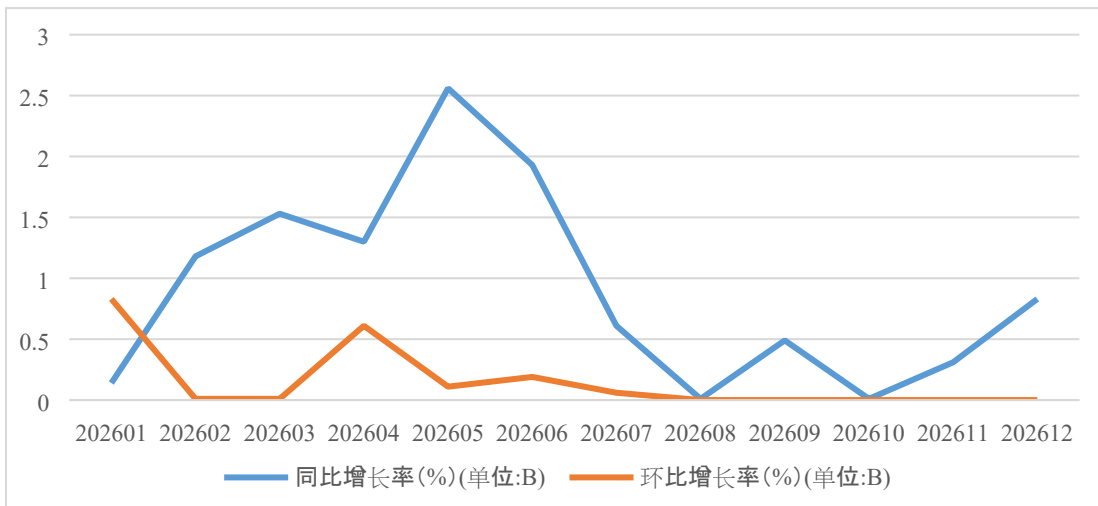
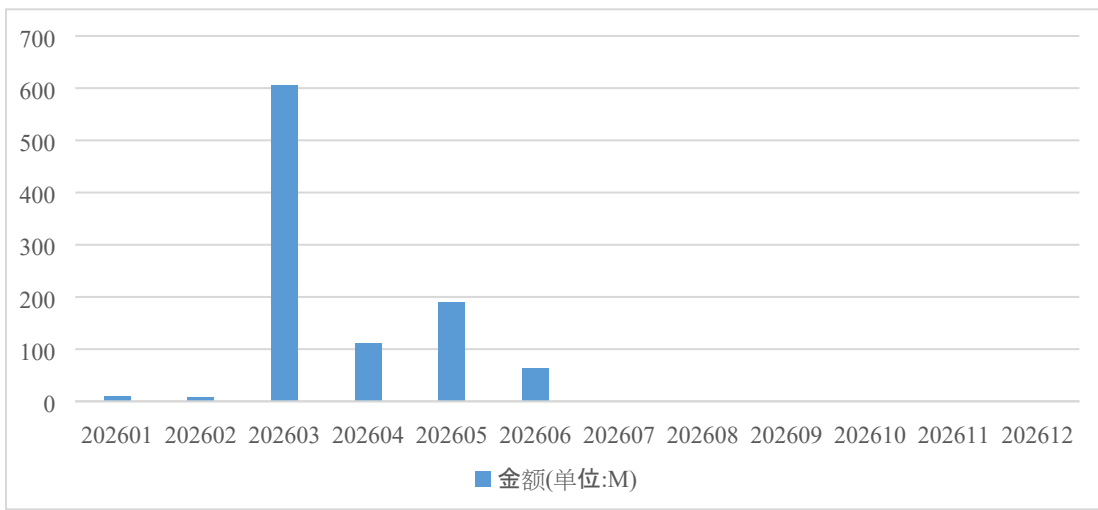
原产国	202601	202602	202603	202604	202605	202606	202607	202608	202609	202610	202611	202612
China (CN)	64.18M	67.2M	42.41M	44.74M	32.84M	14.6M	0	0	0	0	0	0
United States (US)	4.83M	5.48M	4.25M	4.65M	3.29M	0.76M	0	0	0	0	0	0
Germany (DE)	10.1M	7.45M	605.75M	110.92M	190.09M	63.75M	0	0	0	0	0	0
India (IN)	19.48M	16.3M	23.89M	29.34M	13.72M	1.86M	0	0	0	0	0	0
Switzerland (CH)	16.95M	6.55M	18.34M	5.61M	3.39M	0.32M	0	0	0	0	0	0
Singapore (SG)	0.67M	0.5M	0.35M	0.49M	0.36M	0.11M	0	0	0	0	0	0
	0	0.02M	3.05M	2.7M	1.94M	0	0	0	0	0	0	0
United Kingdom (GB)	5.23M	0.93M	0.87M	1.7M	0.82M	0.17M	0	0	0	0	0	0
Japan (JP)	11.19M	2.21M	1.17M	8.22M	16.17M	30.05M	0	0	0	0	0	0
France (FR)	1.48M	0.41M	0.84M	1.91M	15.16M	0	0	0	0	0	0	0
Countries (Territories) Unknown (ZZZ)	0.51M	0.23M	0.4M	0.2M	0.04M	0	0	0	0	0	0	0
Netherlands (NL)	2.55M	6.5M	5.19M	3.76M	5.01M	4.35M	0	0	0	0	0	0

Cote D Ivoire (CI)	0	0	0.03M	0	0	0	0	0	0	0	0	0
Dominican Republic (DO)	0	0	0	0	1.14M	0	0	0	0	0	0	0
Ecuador (EC)	0	0	0	0	0	0	0	0	0	0	0	0
Egypt (EG)	0	0	0	0.02M	0	0	0	0	0	0	0	0
Eswatini (Swaziland) (SZ)	0	0	0	0	0	0	0	0	0	0	0	0
FRANCE	0	0	0	0	0	0	0	0	0	0	0	0
Ghana (GH)	0	0	0	0	0	0	0	0	0	0	0	0
Kazakhstan (KZ)	0	0	0	0	0	0	0	0	0	0	0	0
Mauritius (MU)	0.01M	0	0	0	0	0	0	0	0	0	0	0
Montenegro (ME)	0	4.37M	0	0	0	0	0	0	0	0	0	0
North Korea (KP)	0	0	0	0	0	0	0	0	0	0	0	0
Pakistan (PK)	0	0	0	0.01M	0	0	0	0	0	0	0	0
REPÚBLICA CHECA	0.03M	0	0	0	0	0	0	0	0	0	0	0
Uganda (UG)	0	0	0	0	0	0	0	0	0	0	0	0
Т А Л Я	0	0.04M	0	0	0	0	0	0	0	0	0	0
Г Р Е Ц Я	0	0	0	0	0	0	0	0	0	0	0	0
П О Л Ъ Ц А	0	0.01M	0	0	0	0	0	0	0	0	0	0
С Н Г А П У Р	0	0	0	0	0	0	0	0	0	0	0	0
С Л О В А Ч Ч И Н А	0	0.01M	0	0	0	0	0	0	0	0	0	0
Т У Р Е Ч Ч И Н А	0	0	0	0	0	0	0	0	0	0	0	0
Ш В Е Й Ц А Р Я	0	0.06M	0	0	0	0	0	0	0	0	0	0
合计	159.09M	148.01M	730.79M	242.55M	313.95M	139.06M	0	0	0	0	0	0

3.3. 交易金额前十国家采购量价月度同环比

1) Germany (DE)

Germany (DE)在2026年03月交易金额最多，达0.61B美元，同比降低-60.53%，环比增长8027.91%；同比上涨最多的月份为2026年05月，达0.19B美元，较去年同期降低-92.59%，环比增长71.38%；（金额单位：美元）

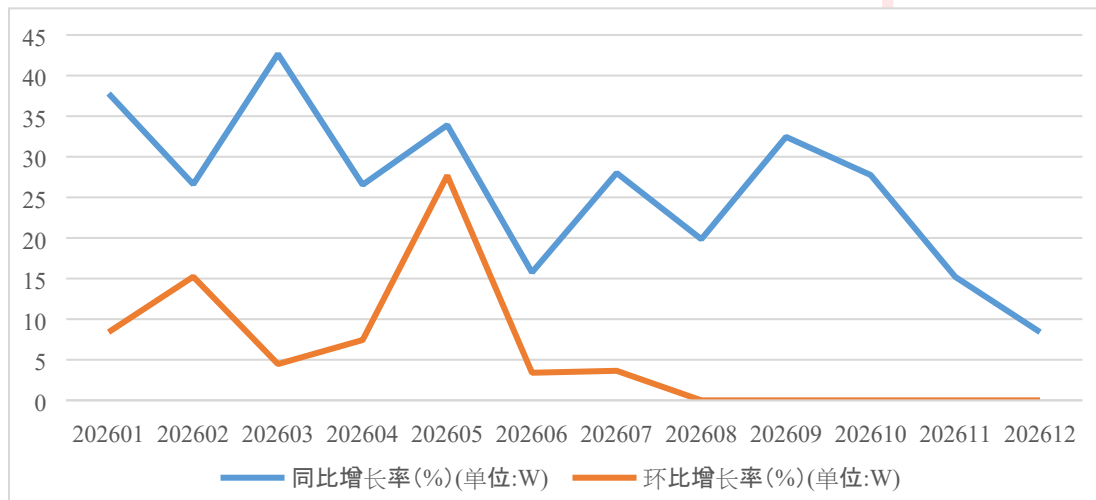
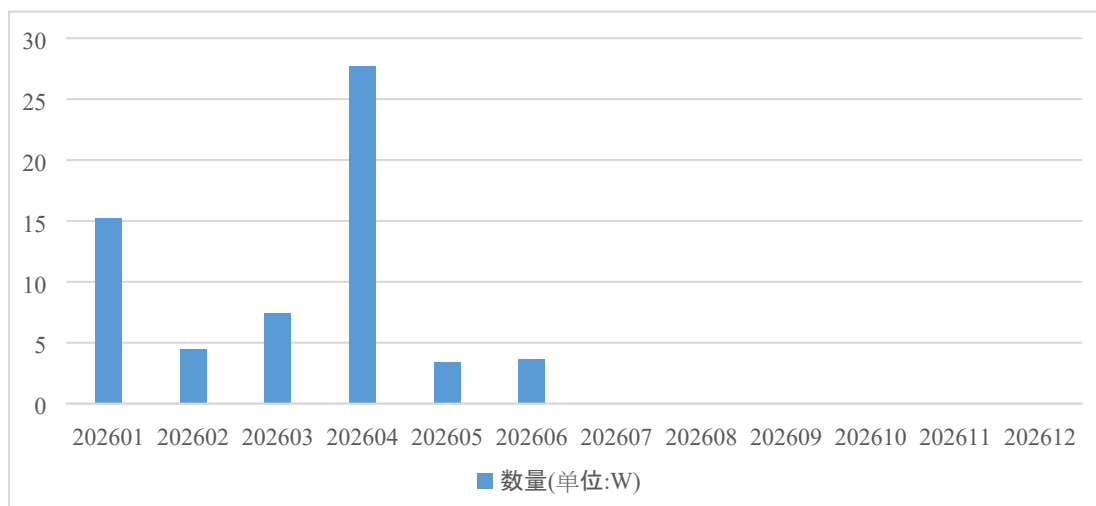


月度	金额	上年同期	同比 (%)	上月值	环比 (%)
202601	10.1M	137.28M	-92.64	834.45M	-98.79
202602	7.45M	1181.65M	-99.37	10.1M	-26.22
202603	605.75M	1534.54M	-60.53	7.45M	8027.91
202604	110.92M	1297.22M	-91.45	605.75M	-81.69
202605	190.09M	2563.97M	-92.59	110.92M	71.38
202606	63.75M	1928.16M	-96.69	190.09M	-66.47
202607	0	610.8M	-100	63.75M	-100
202608	0	8.01M	-100	0	0
202609	0	491.98M	-100	0	0
202610	0	9.95M	-100	0	0
202611	0	312.17M	-100	0	0
202612	0	834.45M	-100	0	0

合计	988.07M	10910.19M	-90.94	1822.52M	-45.79
----	---------	-----------	--------	----------	--------

Germany

(DE)在2026年04月交易数量最多,达27.69WNOS,同比增长4.3%,环比增长272.56%;同比上涨最多的月份为2026年03月,达7.43WNOS,较去年同期降低-82.58%,环比增长66.22%;(数量单位:NOS)



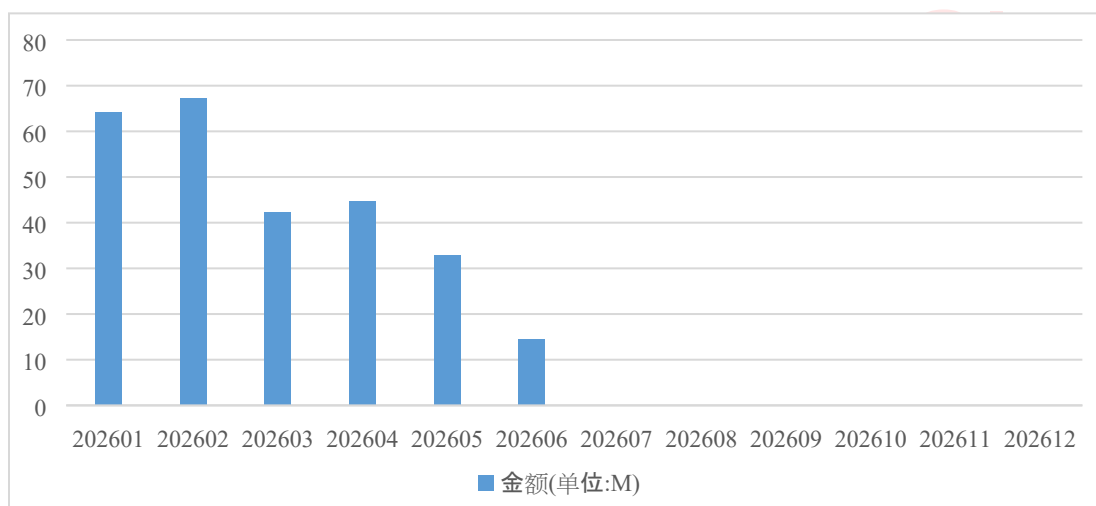
月度	数量	上年同期	同比 (%)	上月值	环比 (%)
202601	15.23W	37.79W	-59.71	8.4W	81.3
202602	4.47W	26.61W	-83.2	15.23W	-70.63
202603	7.43W	42.66W	-82.58	4.47W	66.22
202604	27.69W	26.55W	4.3	7.43W	272.56
202605	3.4W	33.9W	-89.97	27.69W	-87.72

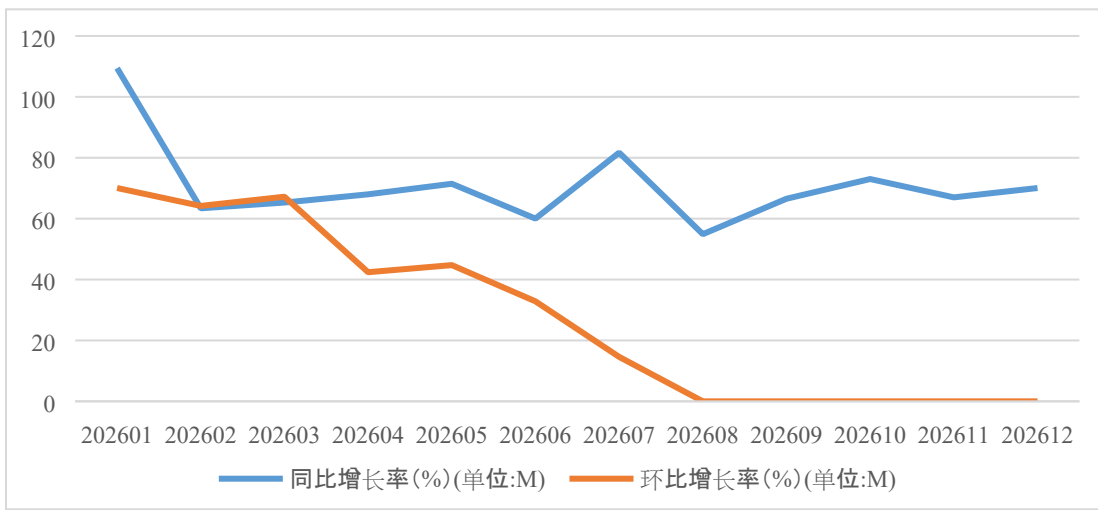
202606	3.64W	15.76W	-76.9	3.4W	7.04
202607	0	28W	-100	3.64W	-100
202608	0	19.85W	-100	0	0
202609	0	32.45W	-100	0	0
202610	0	27.75W	-100	0	0
202611	0	15.2W	-100	0	0
202612	0	8.4W	-100	0	0
合计	61.86W	314.92W	-80.36	70.26W	-11.95

2) China (CN)

China

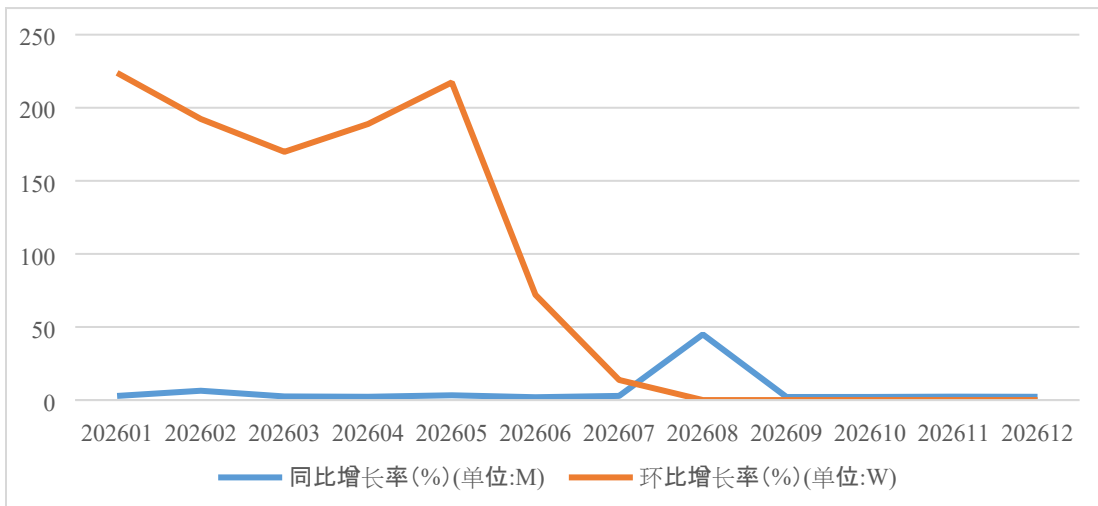
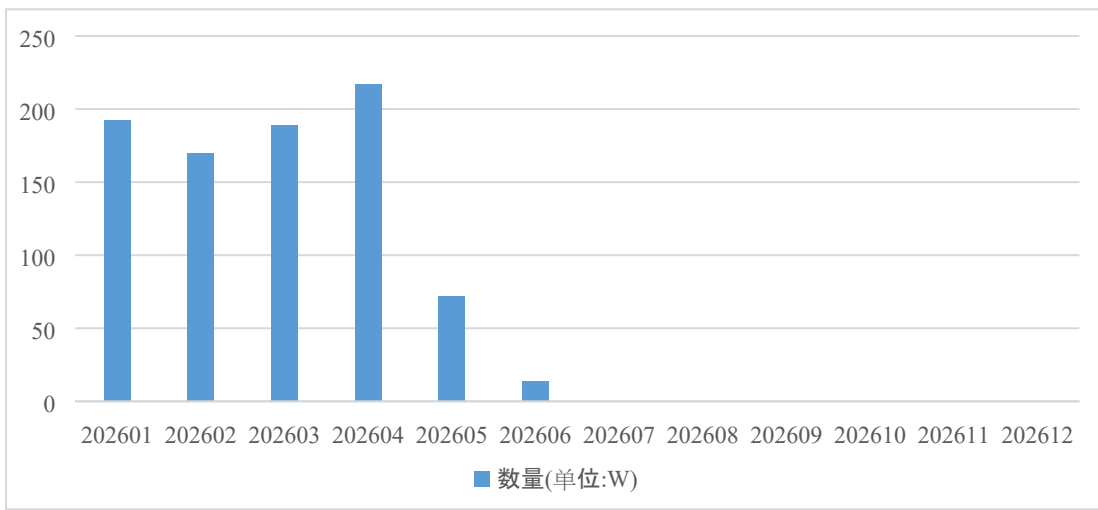
(CN)在2026年02月交易金额最多，达67.20M美元，同比增长6%，环比增长4.71%；同比上涨最多的月份为2026年01月，达64.18M美元，较去年同期降低-41.35%，环比降低-8.39%；（金额单位：美元）





月度	金额	上年同期	同比 (%)	上月值	环比 (%)
202601	64.18M	109.43M	-41.35	70.06M	-8.39
202602	67.2M	63.4M	6	64.18M	4.71
202603	42.41M	65.29M	-35.05	67.2M	-36.9
202604	44.74M	67.99M	-34.2	42.41M	5.5
202605	32.84M	71.45M	-54.04	44.74M	-26.6
202606	14.6M	60.02M	-75.67	32.84M	-55.53
202607	0	81.68M	-100	14.6M	-100
202608	0	54.9M	-100	0	0
202609	0	66.54M	-100	0	0
202610	0	73.01M	-100	0	0
202611	0	66.99M	-100	0	0
202612	0	70.06M	-100	0	0
合计	265.97M	850.78M	-68.74	336.04M	-20.85

China (CN)在2026年04月交易数量最多，达2.17MNOS，同比降低-3.54%，环比增长15.05%；同比上涨最多的月份为2026年08月，达0NOS，较去年同期降低-100%，环比增长0%；（数量单位：NOS）



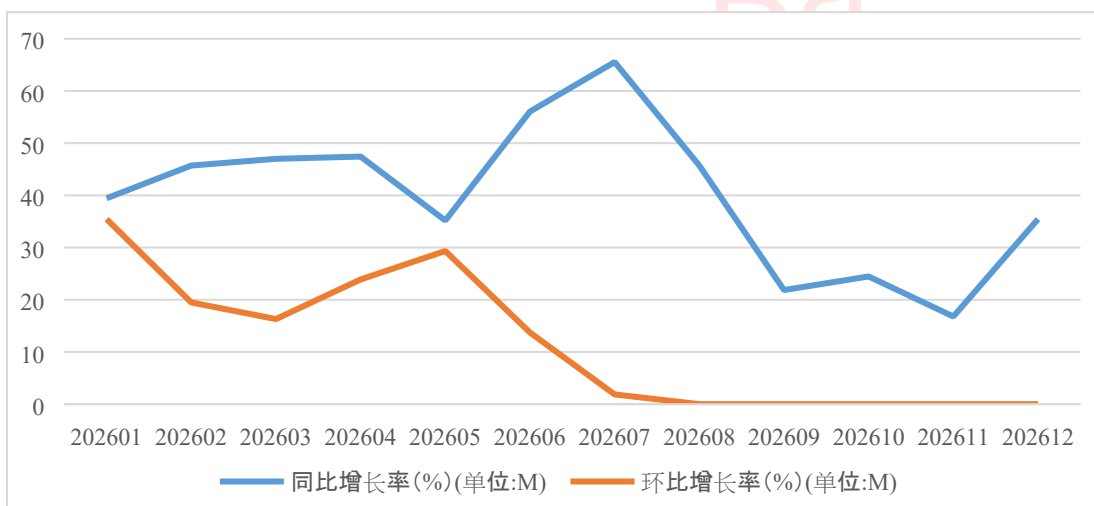
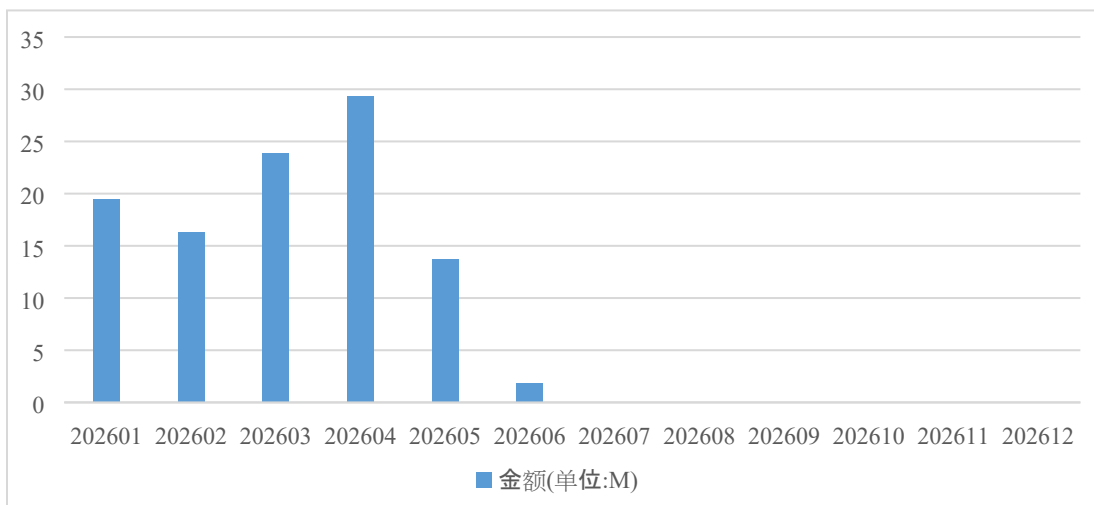
月度	数量	上年同期	同比(%)	上月值	环比(%)
202601	1.92M	2.83M	-31.99	2.24M	-14.08
202602	1.7M	6.38M	-73.36	1.92M	-11.68
202603	1.89M	2.48M	-23.92	1.7M	11.22
202604	2.17M	2.25M	-3.54	1.89M	15.05
202605	0.72M	3.27M	-77.95	2.17M	-66.87
202606	0.14M	1.94M	-92.93	0.72M	-80.9
202607	0	2.85M	-100	0.14M	-100
202608	0	44.93M	-100	0	0
202609	0	2.1M	-100	0	0
202610	0	2.13M	-100	0	0
202611	0	2.35M	-100	0	0
202612	0	2.24M	-100	0	0

合计	8.54M	75.75M	-88.72	10.78M	-20.76
----	-------	--------	--------	--------	--------

3) India (IN)

India (IN)在2026年04月交易金额最多，达29.34M美元，同比降低-

38.14%，环比增长22.79%；同比上涨最多的月份为2026年07月，达0美元，较去年同期降低-100%，环比降低-100%；（金额单位：美元）



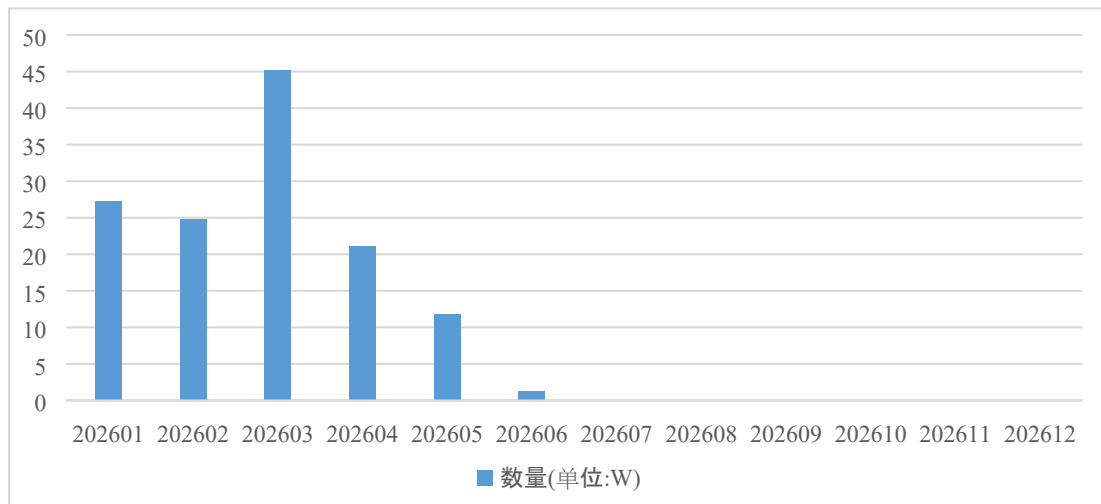
月度	金额	上年同期	同比 (%)	上月值	环比 (%)
202601	19.48M	39.44M	-50.61	35.45M	-45.06
202602	16.3M	45.71M	-64.35	19.48M	-16.33
202603	23.89M	47M	-49.17	16.3M	46.63
202604	29.34M	47.43M	-38.14	23.89M	22.79

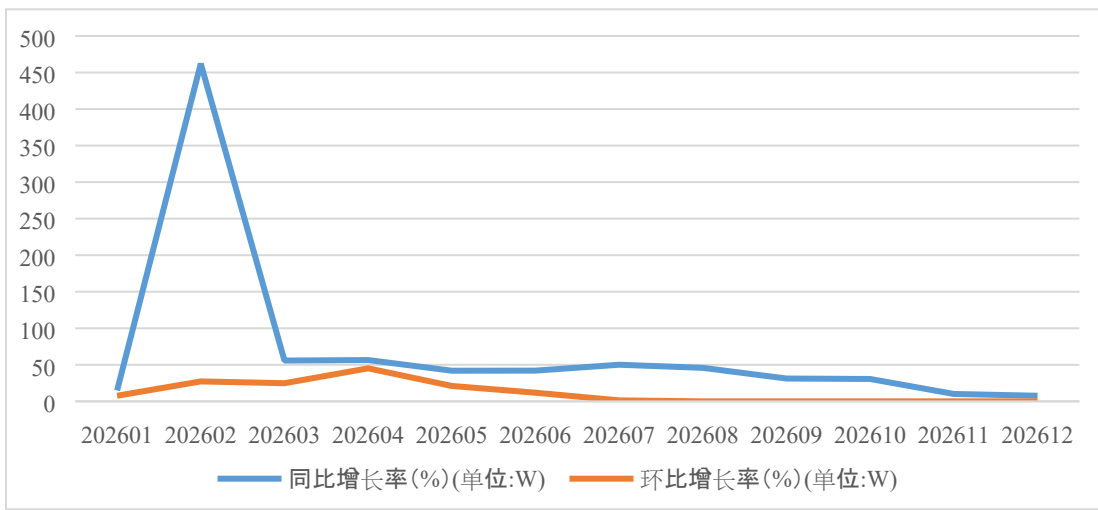
202605	13.72M	35.18M	-61	29.34M	-53.24
202606	1.86M	56.06M	-96.69	13.72M	-86.46
202607	0	65.54M	-100	1.86M	-100
202608	0	45.71M	-100	0	0
202609	0	21.86M	-100	0	0
202610	0	24.46M	-100	0	0
202611	0	16.79M	-100	0	0
202612	0	35.45M	-100	0	0
合计	104.58M	480.62M	-78.24	140.03M	-25.32

India (IN)在2026年03月交易数量最多，达45.18WNOS，同比降低-

19.07%，环比增长82.11%；同比上涨最多的月份为2026年02月，达24.81WNOS，较去年同期降低-

94.63%，环比降低-9.07%；（数量单位：NOS）



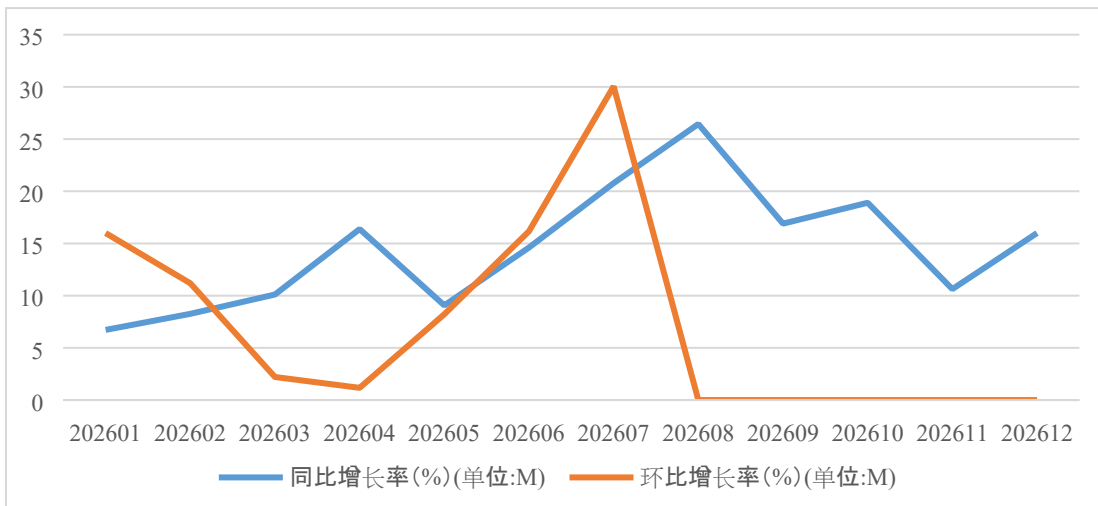
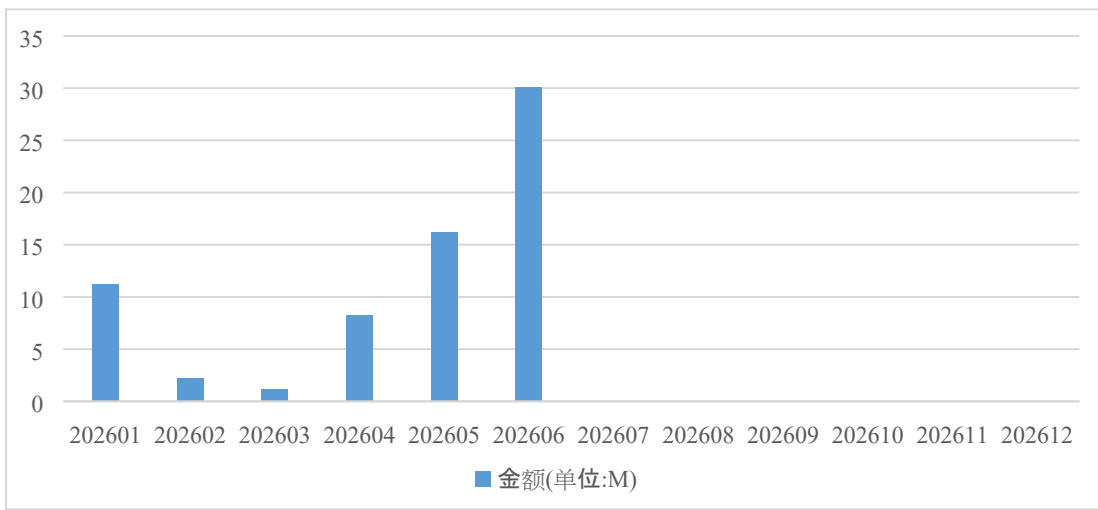


月度	数量	上年同期	同比(%)	上月值	环比(%)
202601	27.28W	14.86W	83.56	7.65W	256.54
202602	24.81W	462.09W	-94.63	27.28W	-9.07
202603	45.18W	55.82W	-19.07	24.81W	82.11
202604	21.06W	56.5W	-62.71	45.18W	-53.37
202605	11.82W	41.93W	-71.81	21.06W	-43.89
202606	1.31W	42.04W	-96.88	11.82W	-88.91
202607	0	50.1W	-100	1.31W	-100
202608	0	45.83W	-100	0	0
202609	0	31.22W	-100	0	0
202610	0	30.6W	-100	0	0
202611	0	10.11W	-100	0	0
202612	0	7.65W	-100	0	0
合计	131.46W	848.75W	-84.51	139.12W	-5.5

4) Japan (JP)

Japan

(JP)在2026年06月交易金额最多,达30.05M美元,同比增长105.7%,环比增长85.86%;同比上涨最多的月份为2026年08月,达0美元,较去年同期降低-100%,环比增长0%;(金额单位:美元)

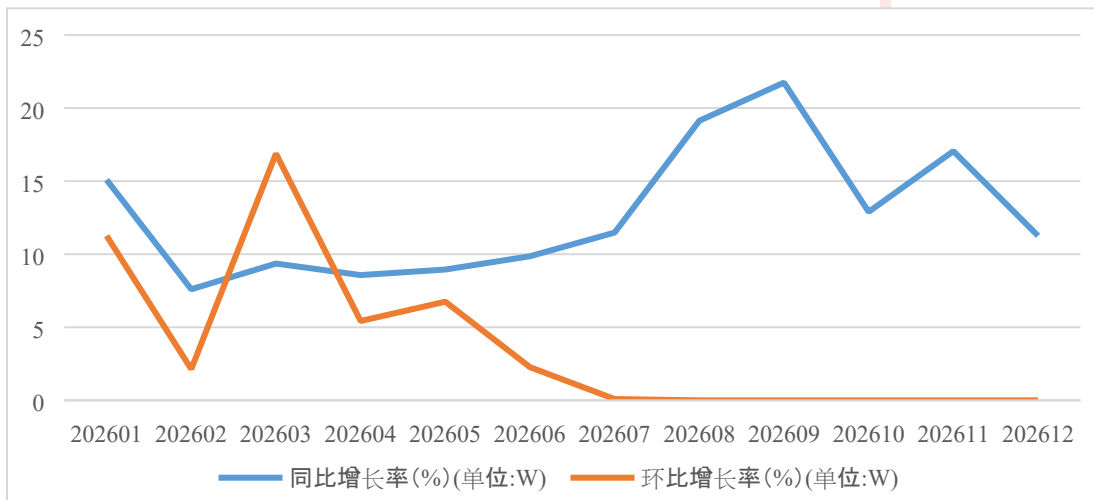
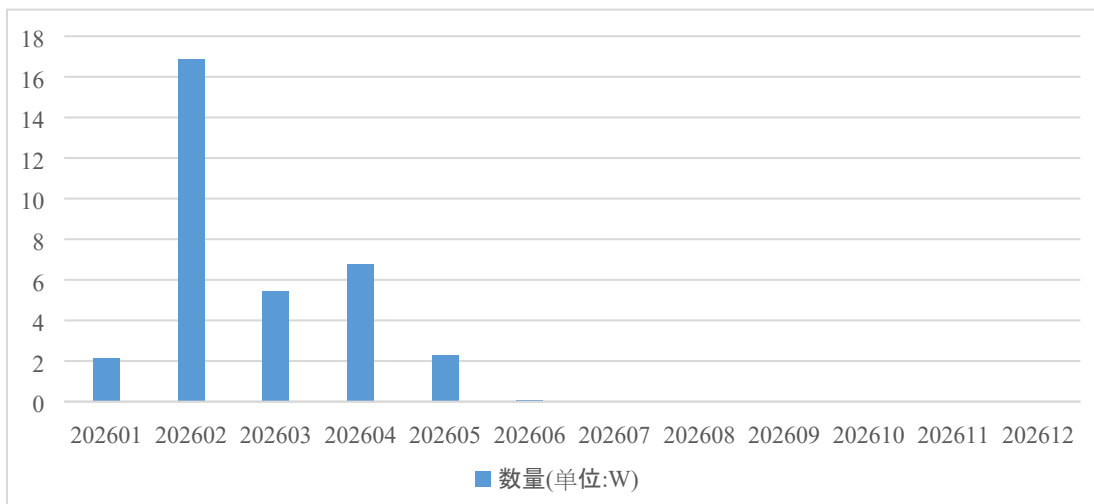


月度	金额	上年同期	同比(%)	上月值	环比(%)
202601	11.19M	6.72M	66.43	16M	-30.08
202602	2.21M	8.26M	-73.21	11.19M	-80.21
202603	1.17M	10.11M	-88.42	2.21M	-47.12
202604	8.22M	16.38M	-49.82	1.17M	602.5
202605	16.17M	9.07M	78.19	8.22M	96.66
202606	30.05M	14.61M	105.7	16.17M	85.86
202607	0	20.78M	-100	30.05M	-100
202608	0	26.44M	-100	0	0
202609	0	16.9M	-100	0	0
202610	0	18.9M	-100	0	0
202611	0	10.63M	-100	0	0
202612	0	16M	-100	0	0

合计	69.01M	174.81M	-60.52	85.01M	-18.82
----	--------	---------	--------	--------	--------

Japan

(JP)在2026年02月交易数量最多,达16.88WNOS,同比增长122.2%,环比增长689.93%;同比上涨最多的月份为2026年09月,达0NOS,较去年同期降低-100%,环比增长0%;(数量单位:NOS)



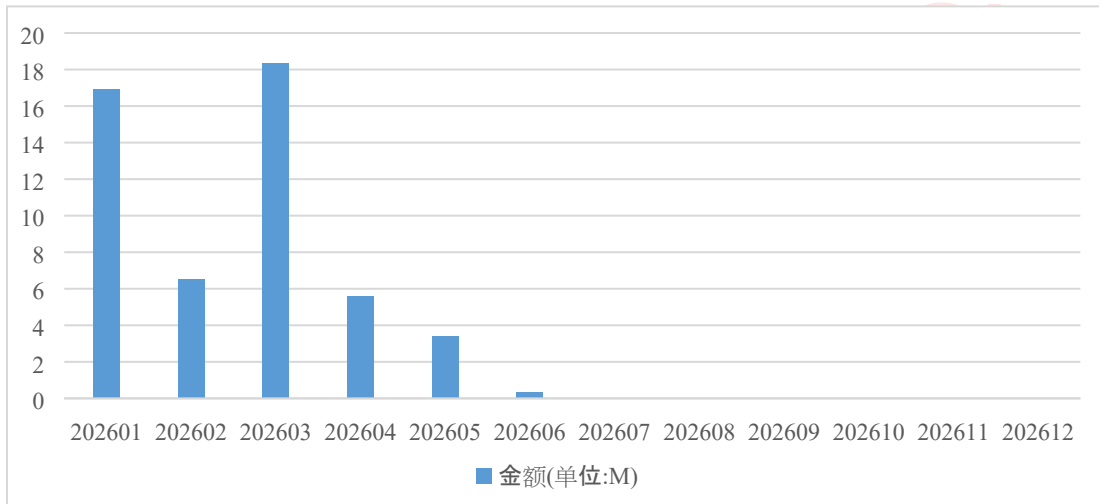
月度	数量	上年同期	同比 (%)	上月值	环比 (%)
202601	2.14W	15.09W	-85.84	11.26W	-81.02
202602	16.88W	7.6W	122.2	2.14W	689.93
202603	5.43W	9.36W	-42	16.88W	-67.84
202604	6.75W	8.57W	-21.21	5.43W	24.3
202605	2.27W	8.95W	-74.66	6.75W	-66.41

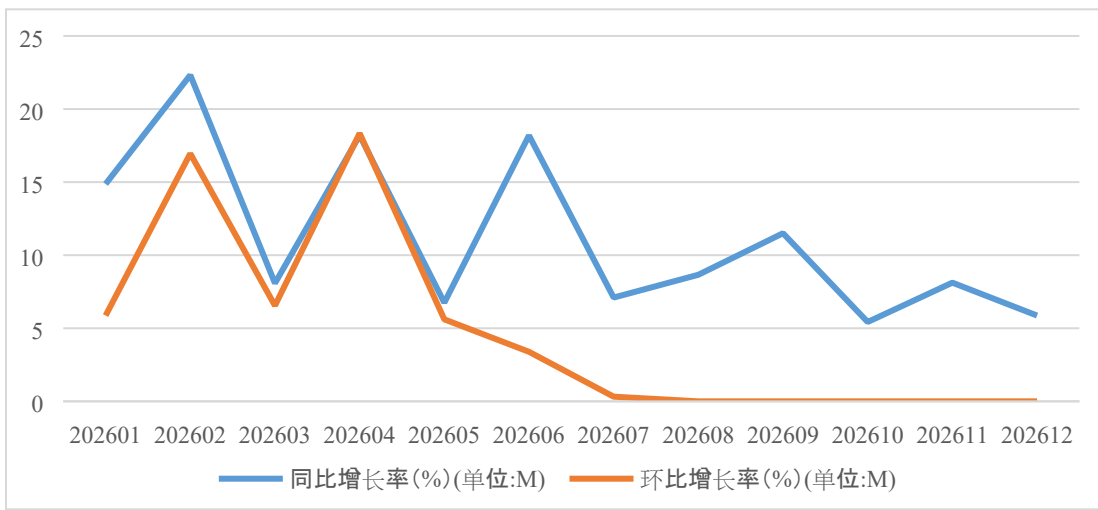
202606	0.09W	9.86W	-99.05	2.27W	-95.86
202607	0	11.48W	-100	0.09W	-100
202608	0	19.13W	-100	0	0
202609	0	21.74W	-100	0	0
202610	0	12.9W	-100	0	0
202611	0	17.05W	-100	0	0
202612	0	11.26W	-100	0	0
合计	33.56W	152.99W	-78.06	44.82W	-25.13

5) Switzerland (CH)

Switzerland

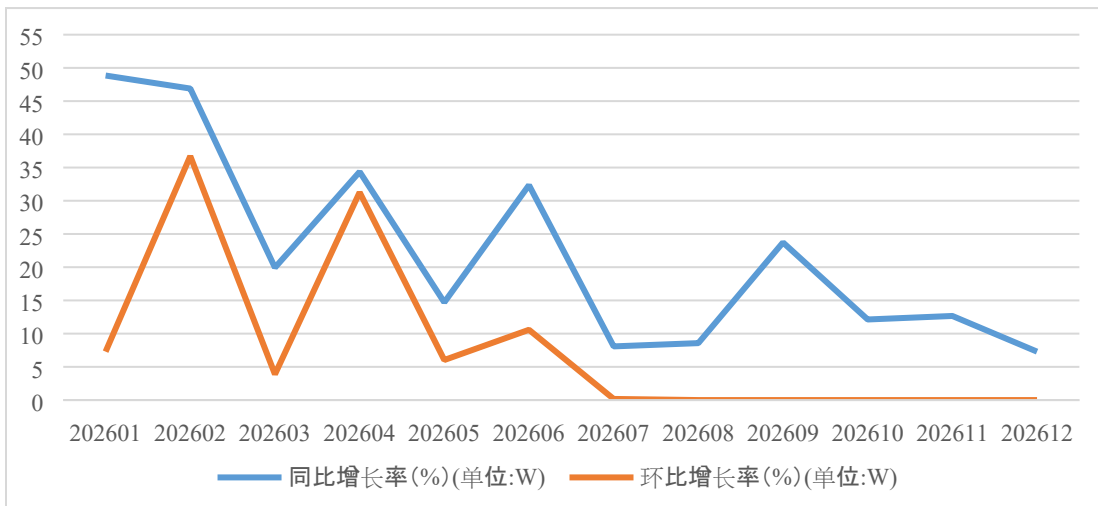
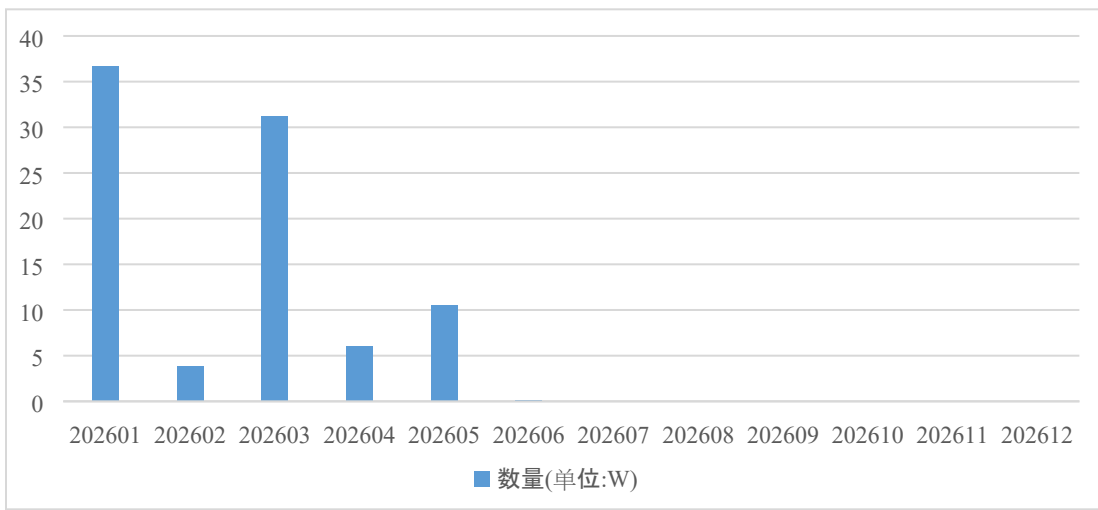
(CH)在2026年03月交易金额最多，达18.34M美元，同比增长126.89%，环比增长180.13%；同比上涨最多的月份为2026年02月，达6.55M美元，较去年同期降低-70.66%，环比降低-61.36%；（金额单位：美元）





月度	金额	上年同期	同比(%)	上月值	环比(%)
202601	16.95M	14.87M	13.93	5.87M	188.93
202602	6.55M	22.32M	-70.66	16.95M	-61.36
202603	18.34M	8.08M	126.89	6.55M	180.13
202604	5.61M	18.2M	-69.19	18.34M	-69.43
202605	3.39M	6.75M	-49.72	5.61M	-39.46
202606	0.32M	18.19M	-98.26	3.39M	-90.68
202607	0	7.1M	-100	0.32M	-100
202608	0	8.66M	-100	0	0
202609	0	11.5M	-100	0	0
202610	0	5.43M	-100	0	0
202611	0	8.12M	-100	0	0
202612	0	5.87M	-100	0	0
合计	51.15M	135.08M	-62.13	57.02M	-10.29

Switzerland (CH) 在2026年01月交易数量最多, 达36.72WNOS, 同比降低-24.82%, 环比增长403.66%; 同比上涨最多的月份为2026年01月, 达36.72WNOS, 较去年同期降低-24.82%, 环比增长403.66%; (数量单位: NOS)



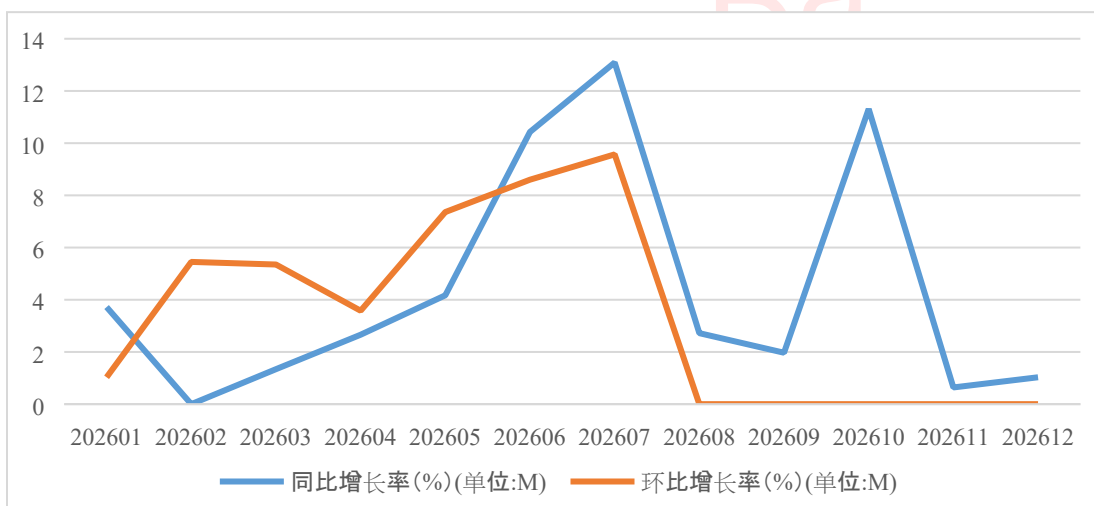
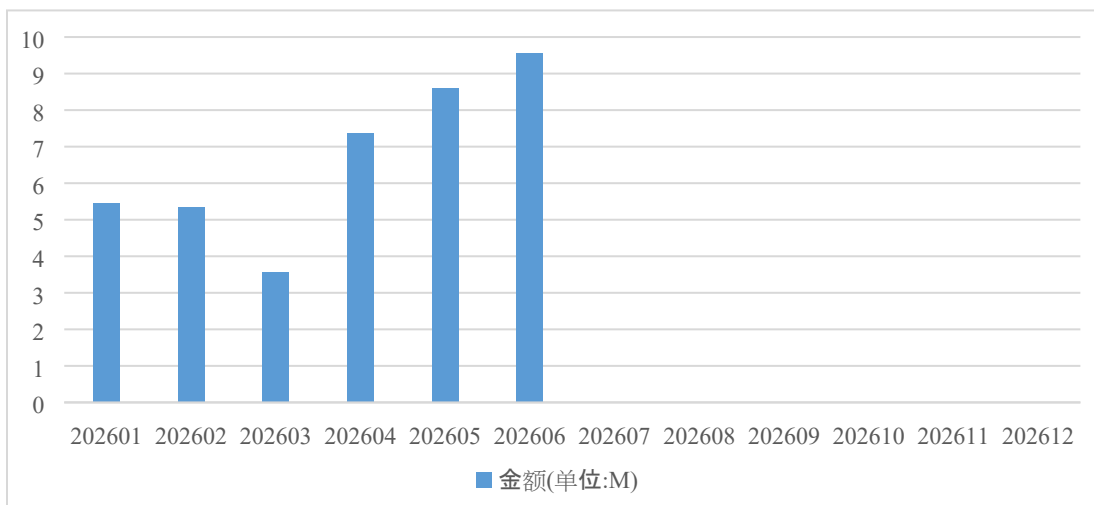
月度	数量	上年同期	同比 (%)	上月值	环比 (%)
202601	36.72W	48.85W	-24.82	7.29W	403.66
202602	3.88W	46.89W	-91.72	36.72W	-89.43
202603	31.27W	19.94W	56.81	3.88W	705.44
202604	6.03W	34.36W	-82.44	31.27W	-80.71
202605	10.58W	14.71W	-28.08	6.03W	75.38
202606	0.17W	32.35W	-99.49	10.58W	-98.44
202607	0	8.08W	-100	0.17W	-100
202608	0	8.57W	-100	0	0
202609	0	23.72W	-100	0	0
202610	0	12.13W	-100	0	0
202611	0	12.66W	-100	0	0
202612	0	7.29W	-100	0	0

合计	88.66W	269.56W	-67.11	95.95W	-7.6
----	--------	---------	--------	--------	------

6) Belgium (BE)

Belgium (BE)在2026年06月交易金额最多，达9.57M美元，同比降低-

8.28%，环比增长11.23%；同比上涨最多的月份为2026年07月，达0美元，较去年同期降低-100%，环比降低-100%；（金额单位：美元）

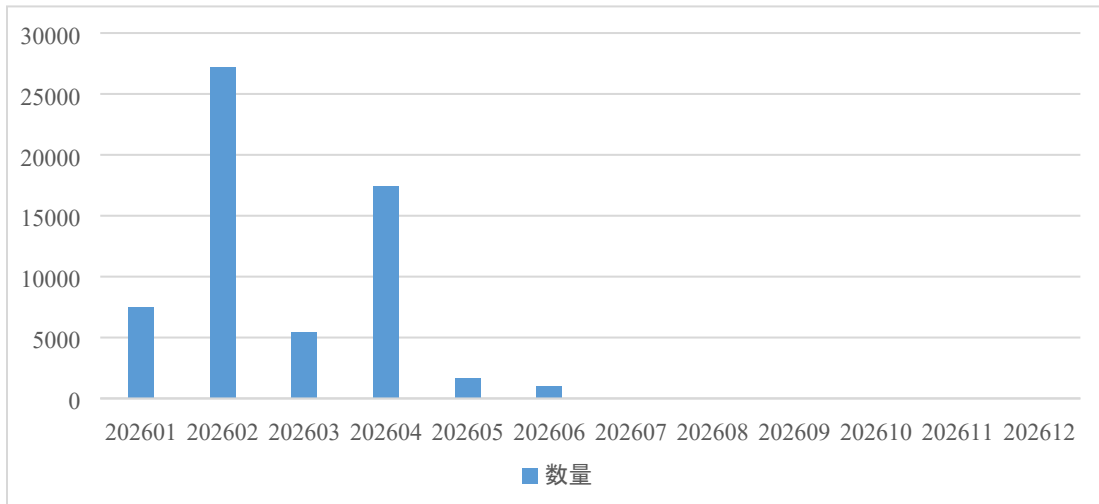


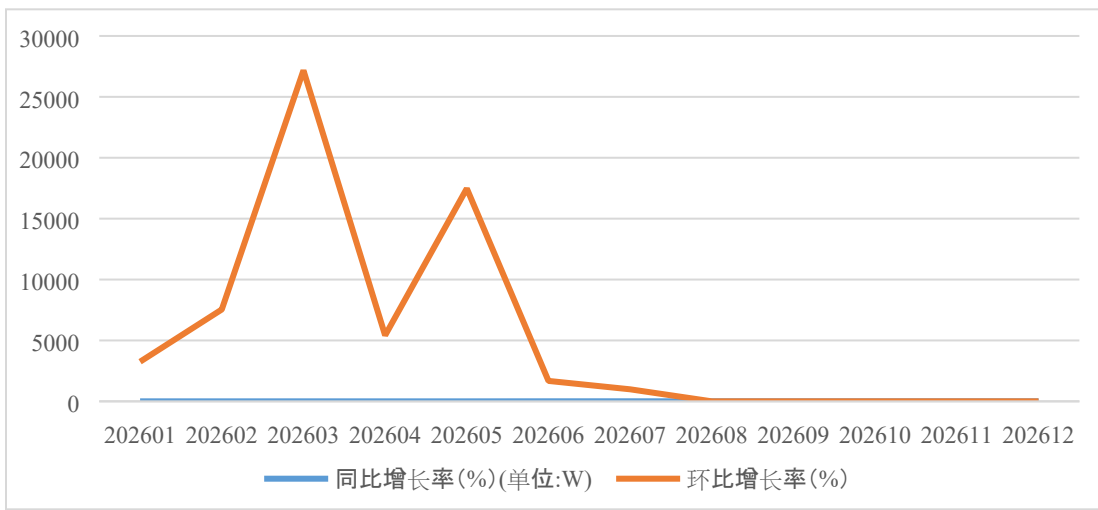
月度	金额	上年同期	同比 (%)	上月值	环比 (%)
202601	5.45M	3.72M	46.22	1.03M	427.33
202602	5.35M	0	15.49W	5.45M	-1.7
202603	3.58M	1.34M	167.83	5.35M	-33.11
202604	7.36M	2.66M	176.35	3.58M	105.62

202605	8.6M	4.17M	106.26	7.36M	16.85
202606	9.57M	10.43M	-8.28	8.6M	11.23
202607	0	13.09M	-100	9.57M	-100
202608	0	2.72M	-100	0	0
202609	0	1.97M	-100	0	0
202610	0	11.31M	-100	0	0
202611	0	0.64M	-100	0	0
202612	0	1.03M	-100	0	0
合计	39.91M	53.09M	-24.82	40.95M	-2.52

Belgium

(BE)在2026年02月交易数量最多，达2.72WNOS，同比增长1972.16%，环比增长260.32%；同比上涨最多的月份为2026年07月，达0NOS，较去年同期降低-100%，环比降低-100%；（数量单位：NOS）

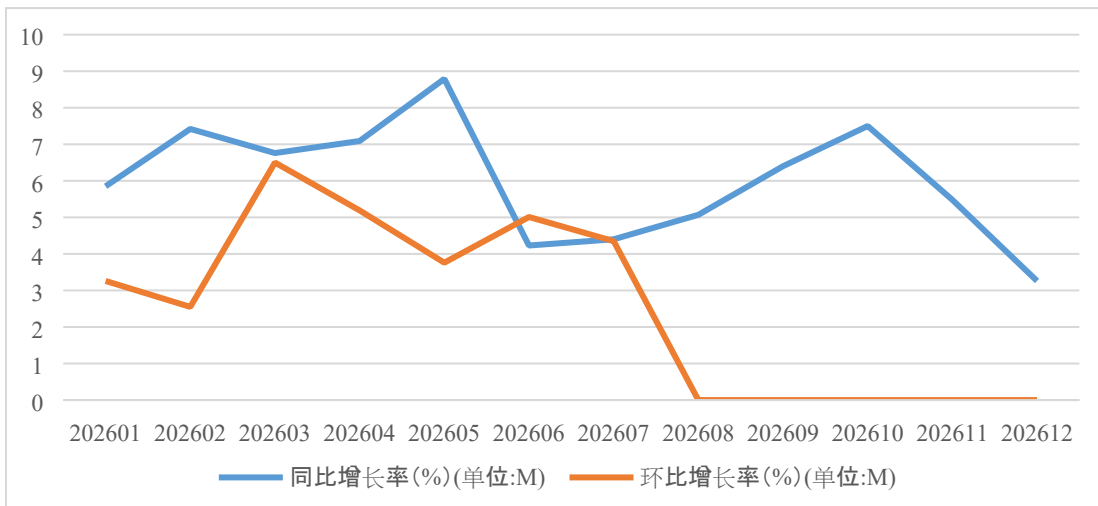
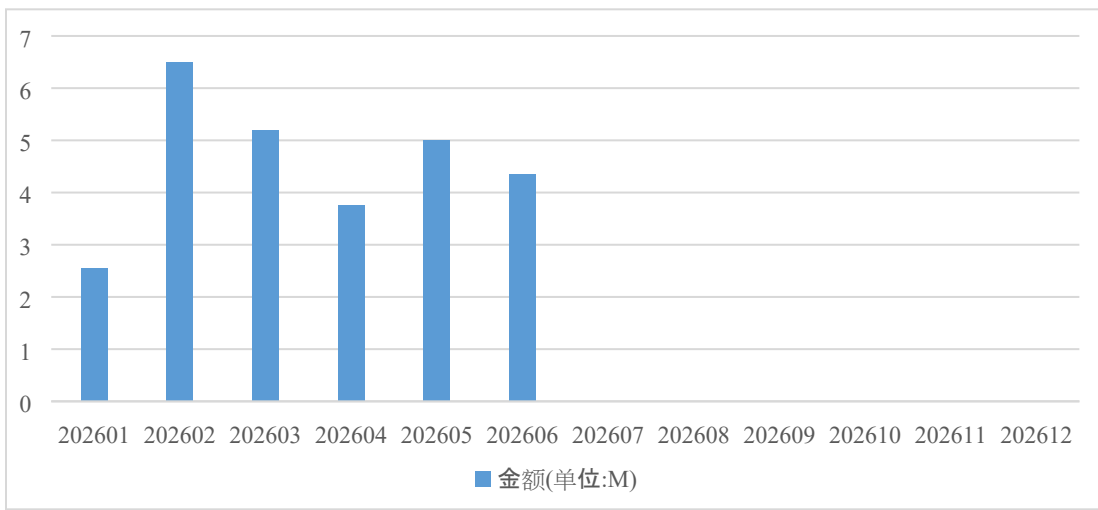




月度	数量	上年同期	同比 (%)	上月值	环比 (%)
202601	7541.78	1.34W	-43.55	3254.02	131.77
202602	2.72W	1311.41	1972.16	7541.78	260.32
202603	5414.41	1.38W	-60.72	2.72W	-80.08
202604	1.75W	1242.81	1305.97	5414.41	222.72
202605	1677	1705.28	-1.66	1.75W	-90.4
202606	988	4.44W	-97.78	1677	-41.09
202607	0	5.19W	-100	988	-100
202608	0	1.31W	-100	0	0
202609	0	2.38W	-100	0	0
202610	0	2.05W	-100	0	0
202611	0	2.22W	-100	0	0
202612	0	3254.02	-100	0	0
合计	6.03W	21.07W	-71.39	6.35W	-5.12

7) Netherlands (NL)

Netherlands (NL) 在2026年02月交易金额最多，达6.50M美元，同比降低-12.34%，环比增长154.57%；同比上涨最多的月份为2026年05月，达5.01M美元，较去年同期降低-43.06%，环比增长33.24%；（金额单位：美元）

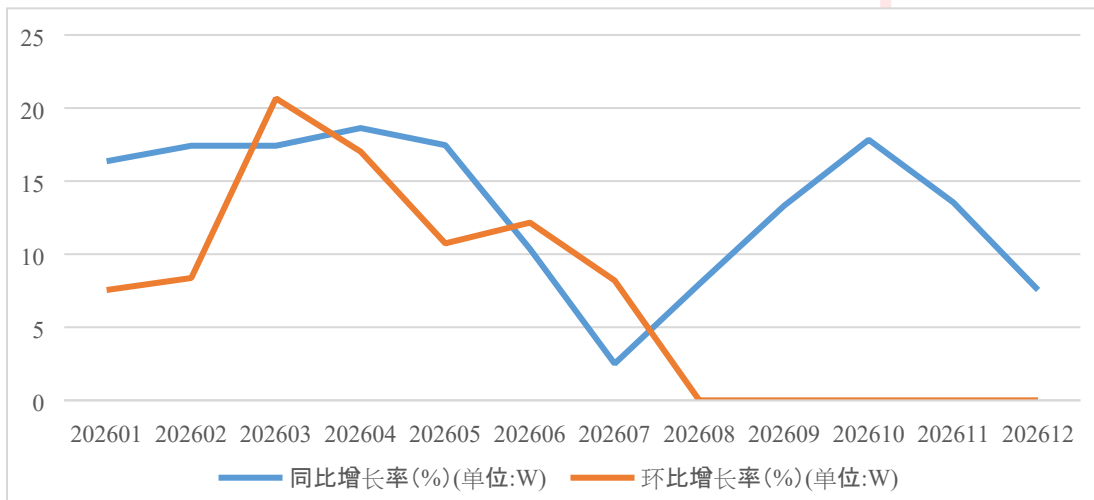
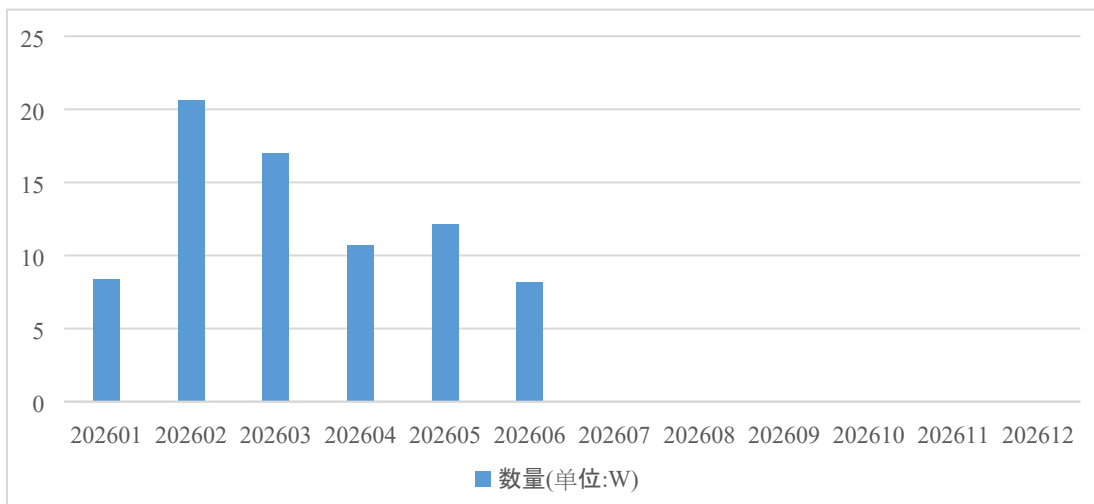


月度	金额	上年同期	同比(%)	上月值	环比(%)
202601	2.55M	5.85M	-56.33	3.26M	-21.63
202602	6.5M	7.42M	-12.34	2.55M	154.57
202603	5.19M	6.76M	-23.18	6.5M	-20.21
202604	3.76M	7.09M	-47.01	5.19M	-27.59
202605	5.01M	8.79M	-43.06	3.76M	33.24
202606	4.35M	4.23M	2.65	5.01M	-13.18
202607	0	4.4M	-100	4.35M	-100
202608	0	5.07M	-100	0	0
202609	0	6.4M	-100	0	0
202610	0	7.5M	-100	0	0
202611	0	5.48M	-100	0	0
202612	0	3.26M	-100	0	0

合计	27.36M	72.26M	-62.14	30.62M	-10.65
----	--------	--------	--------	--------	--------

Netherlands

(NL)在2026年02月交易数量最多，达20.66WNOS，同比增长18.61%，环比增长146.7%；同比上涨最多的月份为2026年04月，达10.74WNOS，较去年同期降低-42.35%，环比降低-36.89%；（数量单位：NOS）



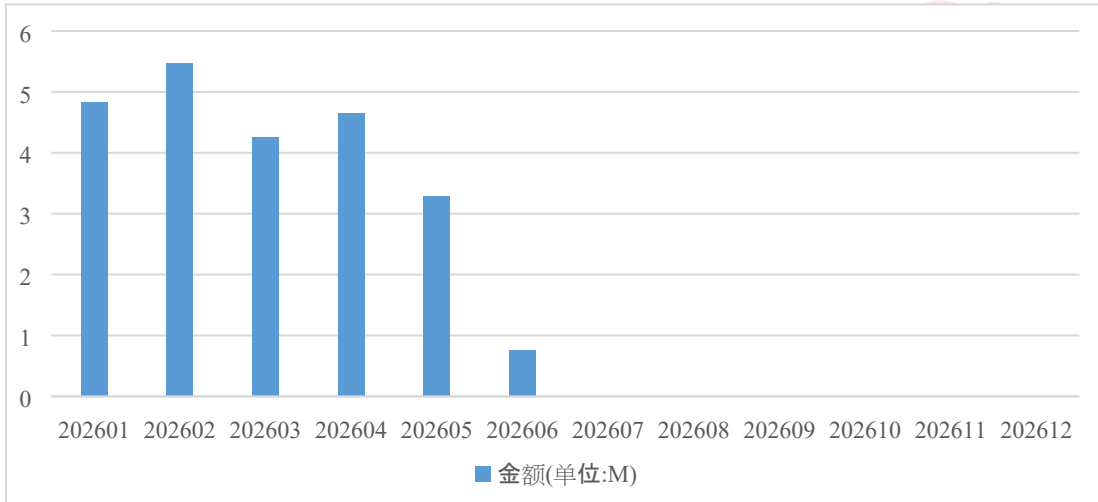
月度	数量	上年同期	同比 (%)	上月值	环比 (%)
202601	8.37W	16.36W	-48.83	7.55W	10.97
202602	20.66W	17.42W	18.61	8.37W	146.7
202603	17.02W	17.42W	-2.26	20.66W	-17.59
202604	10.74W	18.63W	-42.35	17.02W	-36.89
202605	12.16W	17.46W	-30.37	10.74W	13.17

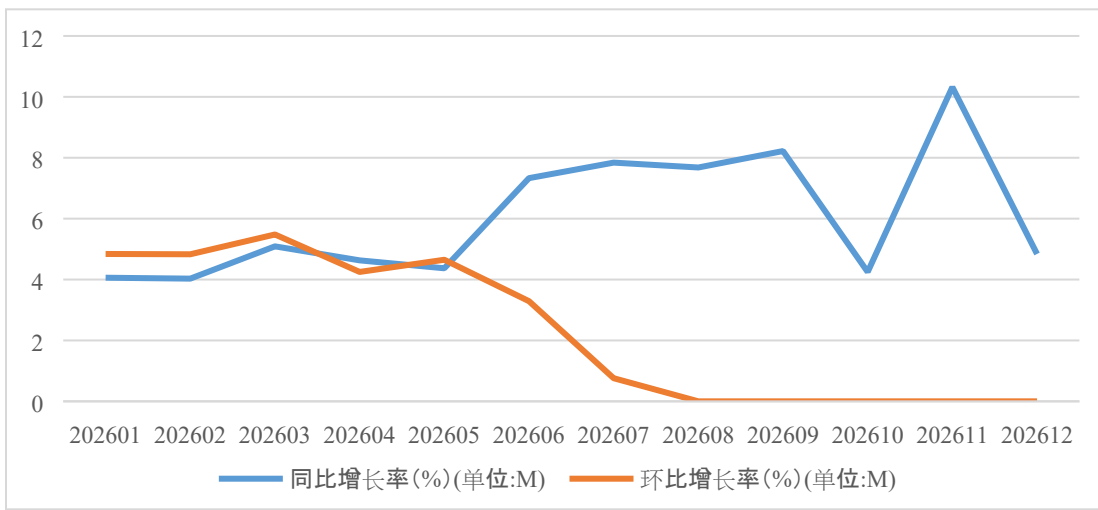
202606	8.2W	10.36W	-20.78	12.16W	-32.52
202607	0	2.51W	-100	8.2W	-100
202608	0	7.96W	-100	0	0
202609	0	13.31W	-100	0	0
202610	0	17.83W	-100	0	0
202611	0	13.54W	-100	0	0
202612	0	7.55W	-100	0	0
合计	77.16W	160.34W	-51.88	84.7W	-8.91

8) United States (US)

United States

(US)在2026年02月交易金额最多，达5.48M美元，同比增长36.17%，环比增长13.58%；同比上涨最多的月份为2026年11月，达0美元，较去年同期降低-100%，环比增长0%；（金额单位：美元）

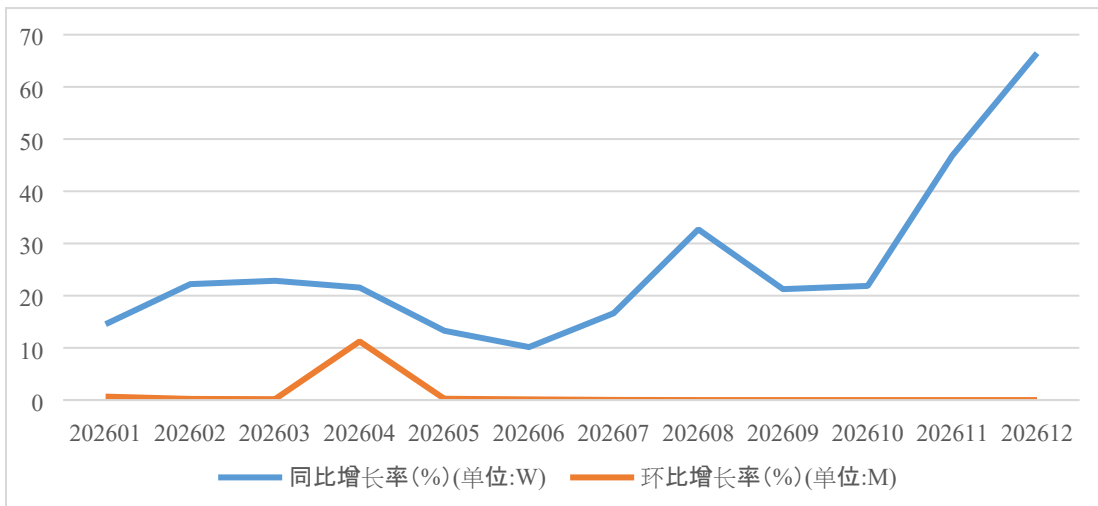
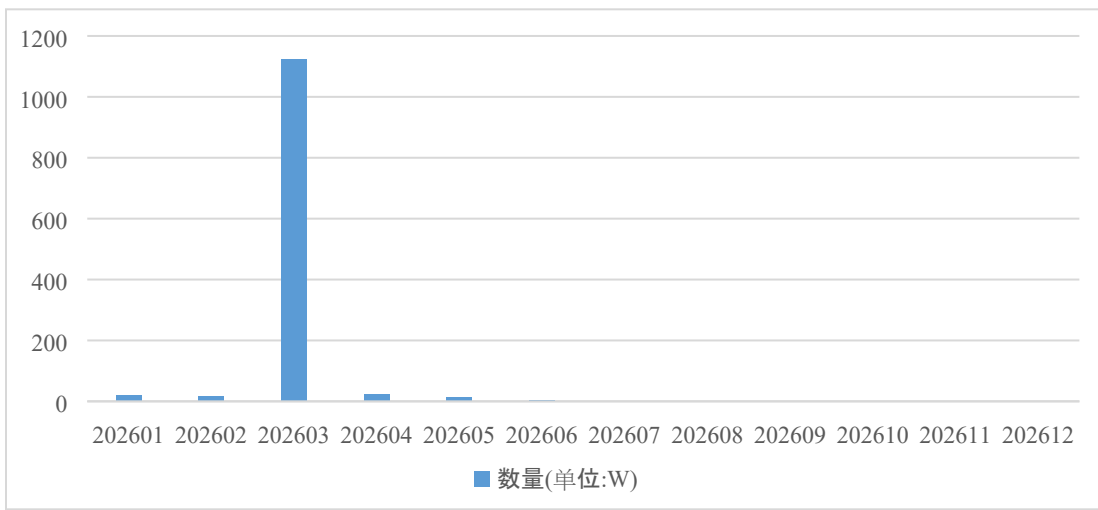




月度	金额	上年同期	同比(%)	上月值	环比(%)
202601	4.83M	4.06M	18.83	4.84M	-0.31
202602	5.48M	4.03M	36.17	4.83M	13.58
202603	4.25M	5.09M	-16.49	5.48M	-22.46
202604	4.65M	4.63M	0.48	4.25M	9.4
202605	3.29M	4.37M	-24.64	4.65M	-29.15
202606	0.76M	7.33M	-89.64	3.29M	-76.94
202607	0	7.84M	-100	0.76M	-100
202608	0	7.68M	-100	0	0
202609	0	8.22M	-100	0	0
202610	0	4.25M	-100	0	0
202611	0	10.32M	-100	0	0
202612	0	4.84M	-100	0	0
合计	23.26M	72.65M	-67.98	28.11M	-17.23

United States

(US)在2026年03月交易数量最多，达11.24MNOS，同比增长4821.17%，环比增长6379.69%；同比上涨最多的月份为2026年12月，达0NOS，较去年同期降低-100%，环比增长0%；（数量单位：NOS）



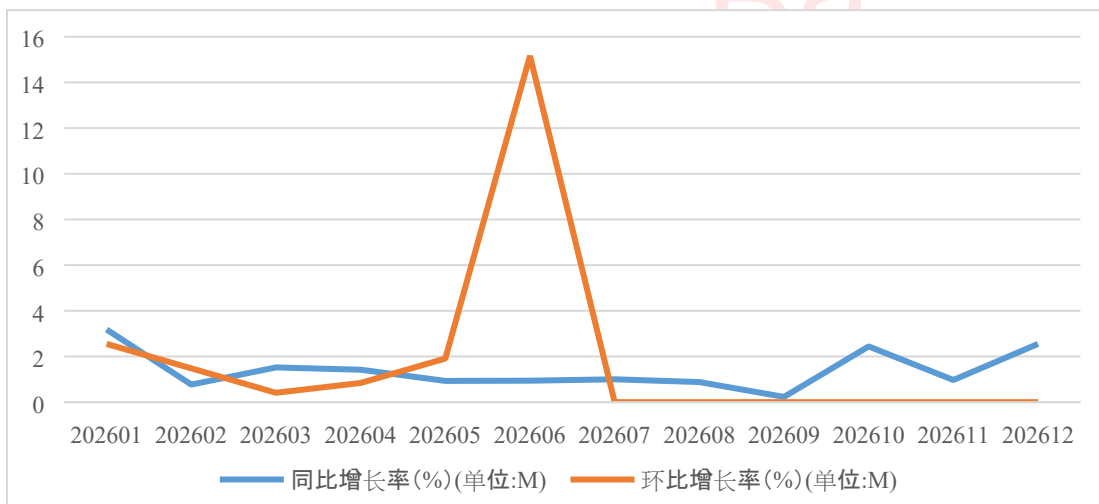
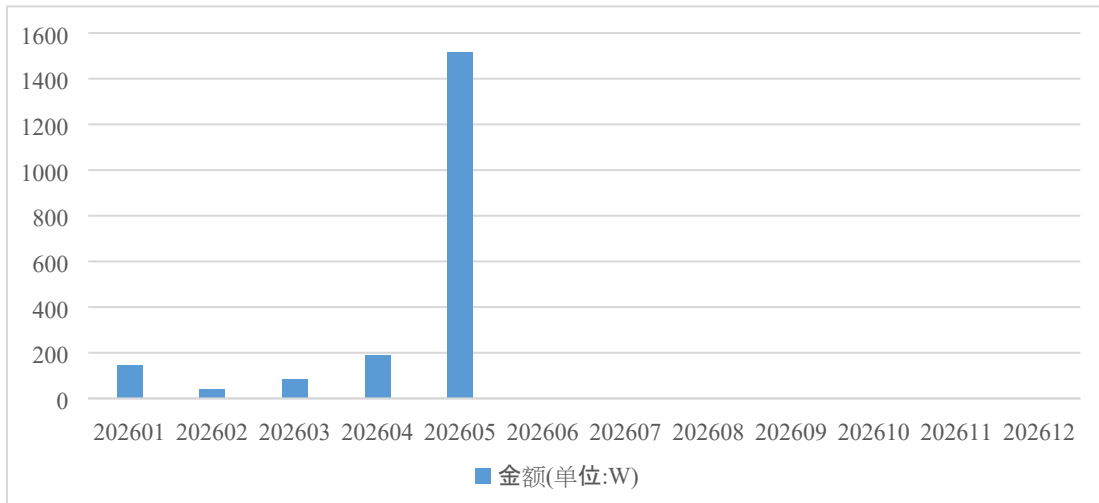
月度	数量	上年同期	同比(%)	上月值	环比(%)
202601	0.22M	0.15M	48.87	0.66M	-67.44
202602	0.17M	0.22M	-21.89	0.22M	-19.81
202603	11.24M	0.23M	4821.17	0.17M	6379.69
202604	0.25M	0.22M	15.22	11.24M	-97.79
202605	0.13M	0.13M	-3.22	0.25M	-48.26
202606	0.03M	0.1M	-66.83	0.13M	-73.79
202607	0	0.17M	-100	0.03M	-100
202608	0	0.33M	-100	0	0
202609	0	0.21M	-100	0	0
202610	0	0.22M	-100	0	0
202611	0	0.47M	-100	0	0
202612	0	0.66M	-100	0	0

合计	12.04M	3.1M	288.08	12.71M	-5.23
----	--------	------	--------	--------	-------

9) France (FR)

France

(FR)在2026年05月交易金额最多,达15.16M美元,同比增长1522.21%,环比增长692.85%;同比上涨最多的月份为2026年01月,达1.48M美元,较去年同期降低-53.49%,环比降低-42.11%;(金额单位:美元)

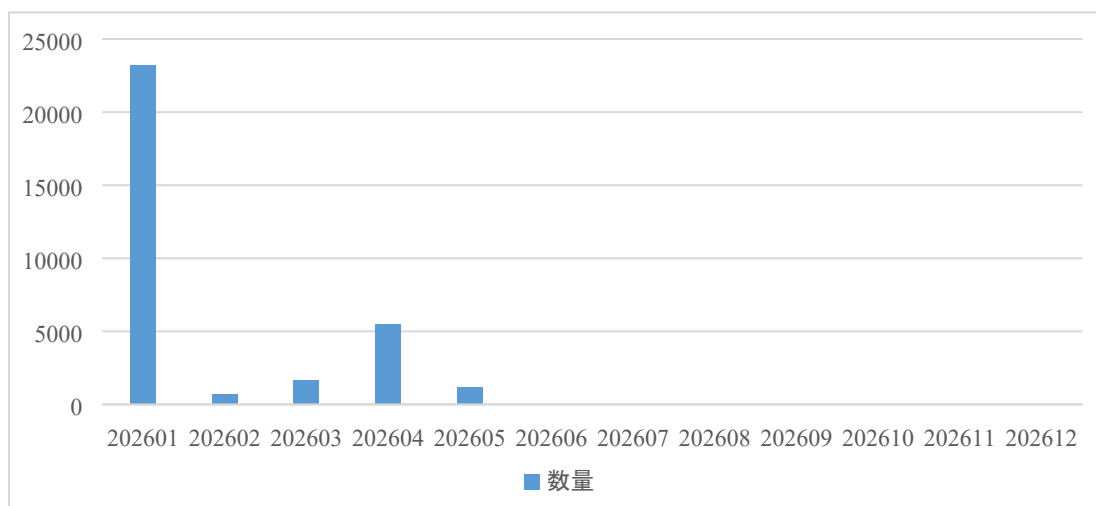


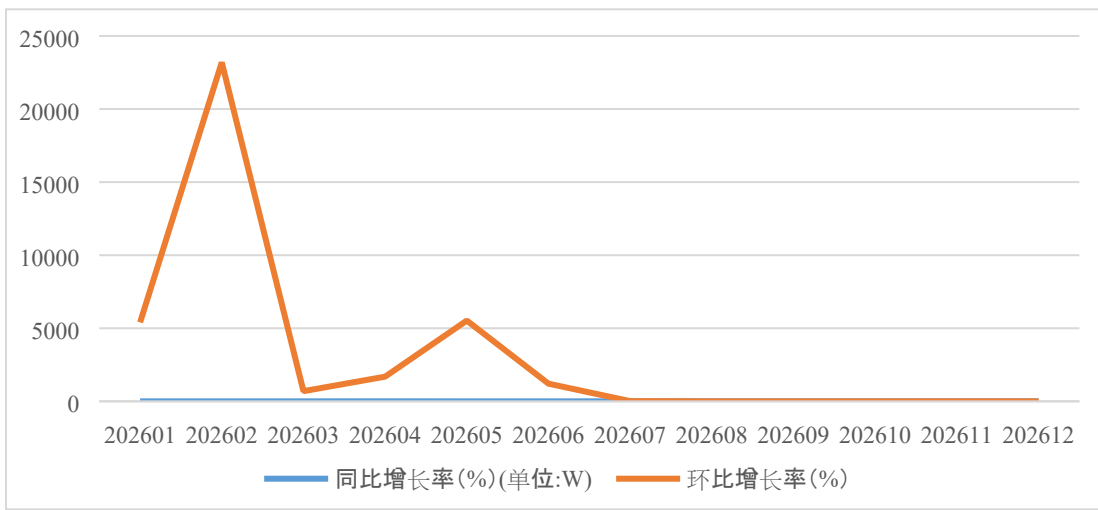
月度	金额	上年同期	同比 (%)	上月值	环比 (%)
202601	1.48M	3.18M	-53.49	2.55M	-42.11
202602	0.41M	0.77M	-46.22	1.48M	-72.16
202603	0.84M	1.52M	-44.44	0.41M	104.58
202604	1.91M	1.42M	35.14	0.84M	127.06

202605	15.16M	0.93M	1522.21	1.91M	692.85
202606	0	0.94M	-99.74	15.16M	-99.98
202607	0	1M	-100	0	-100
202608	0	0.88M	-100	0	0
202609	0	0.23M	-100	0	0
202610	0	2.44M	-100	0	0
202611	0	0.97M	-100	0	0
202612	0	2.55M	-100	0	0
合计	19.81M	16.82M	17.76	22.37M	-11.42

France

(FR)在2026年01月交易数量最多，达2.32WNOS，同比增长296.59%，环比增长329.21%；同比上涨最多的月份为2026年07月，达0NOS，较去年同期降低-100%，环比降低-100%；（数量单位：NOS）



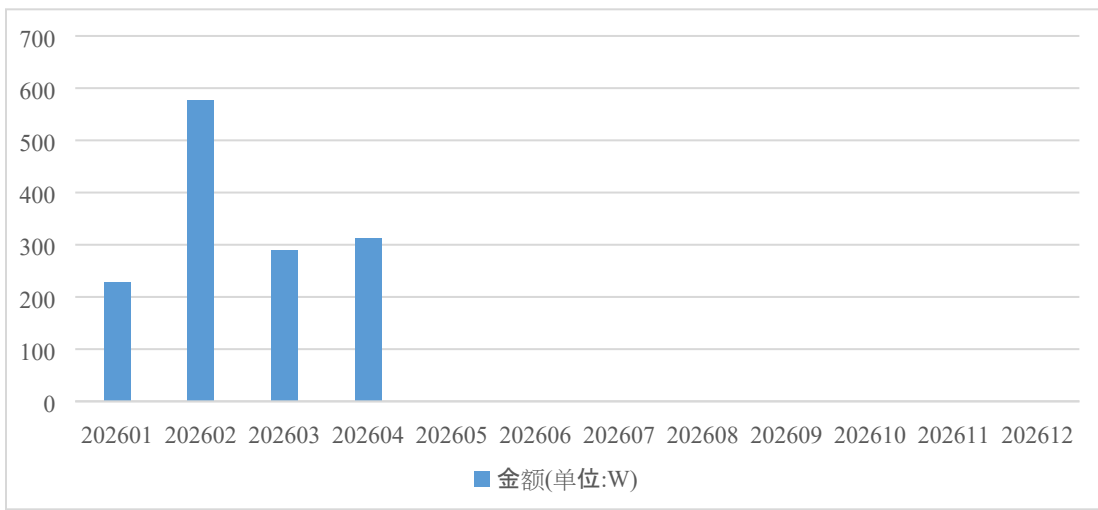


月度	数量	上年同期	同比(%)	上月值	环比(%)
202601	2.32W	5847.8	296.59	5403.34	329.21
202602	697.5	4185.79	-83.34	2.32W	-96.99
202603	1689.14	3215.89	-47.48	697.5	142.17
202604	5526.45	2.05W	-72.98	1689.14	227.18
202605	1208.02	2325.94	-48.06	5526.45	-78.14
202606	15	1659.66	-99.1	1208.02	-98.76
202607	0	2.11W	-100	15	-100
202608	0	2.07W	-100	0	0
202609	0	2.01W	-100	0	0
202610	0	2.08W	-100	0	0
202611	0	2407.05	-100	0	0
202612	0	5403.34	-100	0	0
合计	3.23W	12.83W	-74.8	3.77W	-14.32

10) Netherlands (the)

Netherlands

(the)在2026年02月交易金额最多,达5.78M美元,同比增长100%,环比增长152.6%;同比上涨最多的月份为2026年11月,达0美元,较去年同期降低-100%,环比增长0%;(金额单位:美元)

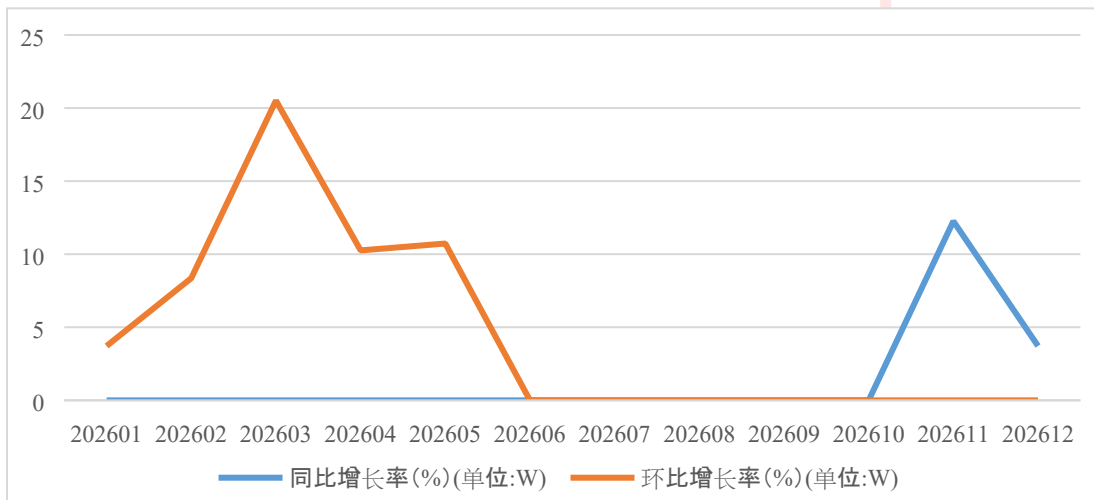
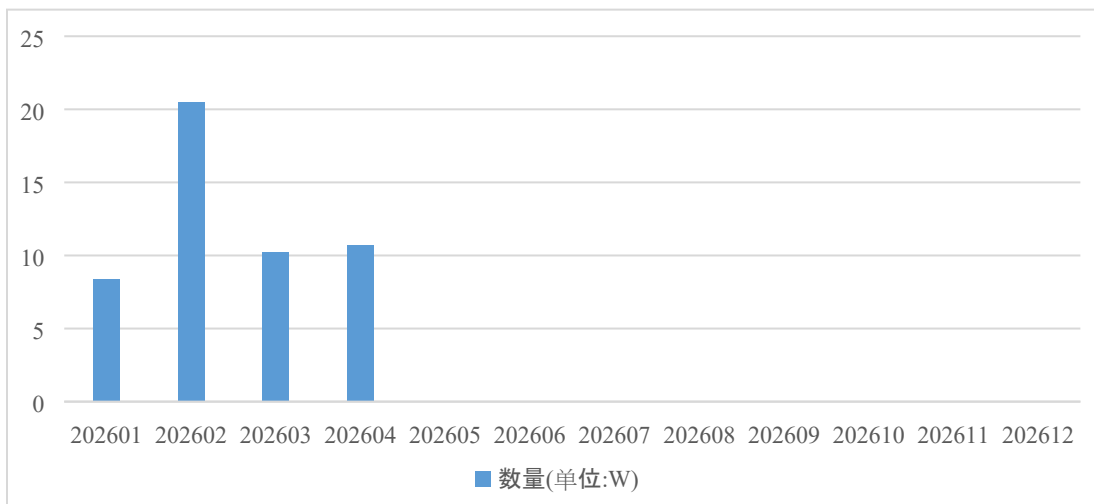


月度	金额	上年同期	同比(%)	上月值	环比(%)
202601	2.29M	0	100	0.94M	143.66
202602	5.78M	0	100	2.29M	152.6
202603	2.89M	0	100	5.78M	-50.01
202604	3.12M	0	100	2.89M	8.05
202605	0	0	0	3.12M	-100
202606	0	0	0	0	0
202607	0	0	0	0	0
202608	0	0	0	0	0
202609	0	0	0	0	0
202610	0	0	0	0	0
202611	0	3.47M	-100	0	0
202612	0	0.94M	-100	0	0

合计	14.08M	4.41M	219.14	15.02M	-6.25
----	--------	-------	--------	--------	-------

Netherlands

(the)在2026年02月交易数量最多，达20.51WNOS，同比增长100%，环比增长145.28%；同比上涨最多的月份为2026年11月，达0NOS，较去年同期降低-100%，环比增长0%；（数量单位：NOS）



月度	数量	上年同期	同比 (%)	上月值	环比 (%)
202601	8.36W	0	100	3.72W	124.44
202602	20.51W	0	100	8.36W	145.28
202603	10.26W	0	100	20.51W	-49.99
202604	10.73W	0	100	10.26W	4.65
202605	0	0	0	10.73W	-100

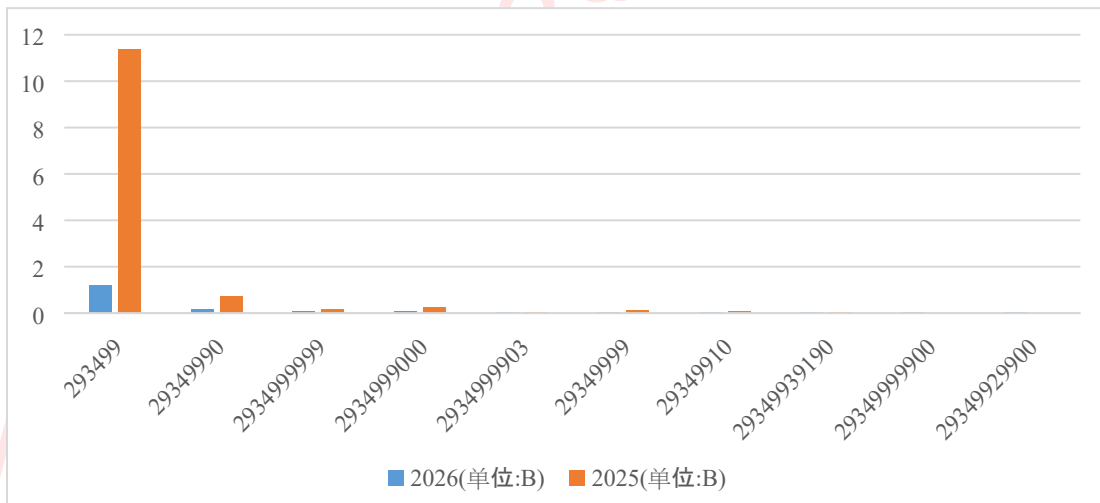
202606	0	0	0	0	0
202607	0	0	0	0	0
202608	0	0	0	0	0
202609	0	0	0	0	0
202610	0	0	0	0	0
202611	0	12.26W	-100	0	0
202612	0	3.72W	-100	0	0
合计	49.85W	15.99W	211.81	53.58W	-6.95

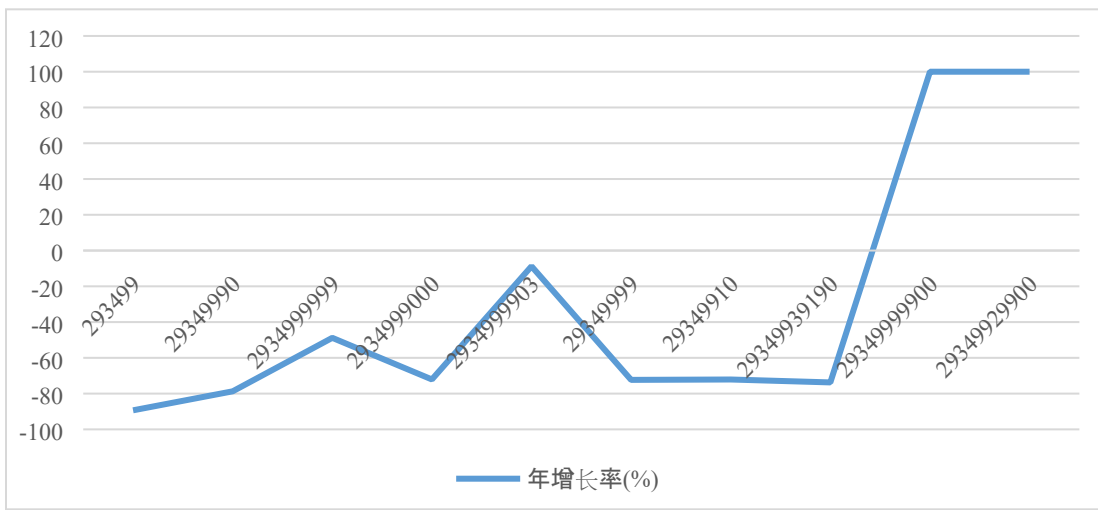
4. 产品编码量价统计

4.1. 各编码年度交易量价及增长率

4.1.1. 年交易额增长率

2026年01月至2026年12月，各编码交易额年增长率由高到低：29349999900环比增加10.38M，增长100%；29349929900环比增加10.22M，增长100%；2934999903环比减少3.38M，降低8.8%；29349939190环比减少39.09M，降低73.74%；29349910环比减少46.35M，降低72.11%；29349999环比减少72.76M，降低72.32%；2934999999环比减少88.28M，降低48.81%；2934999000环比减少186.57M，降低72.08%；29349990环比减少561.41M，降低78.72%；293499环比减少10156M，降低89.34%；（金额单位：美元）

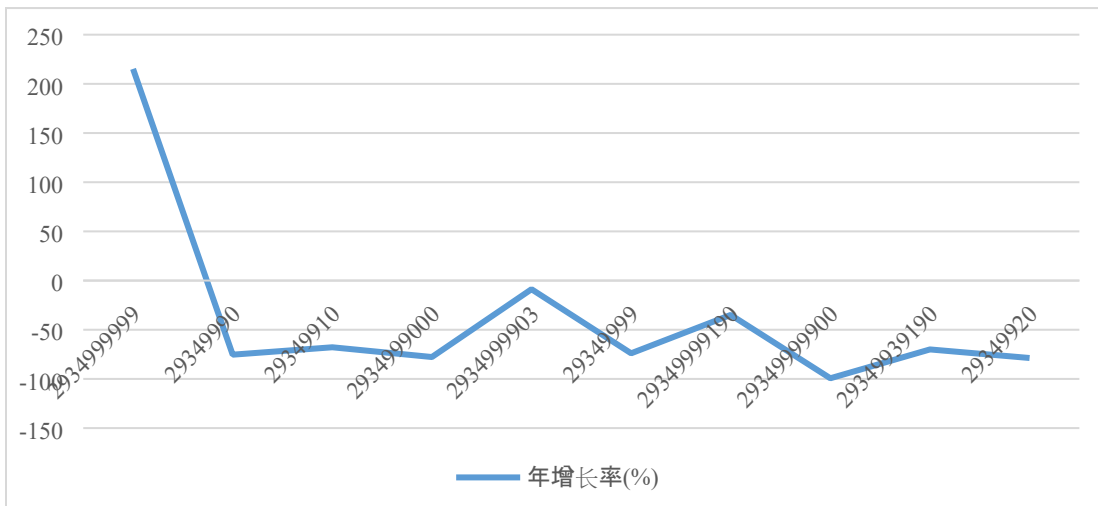
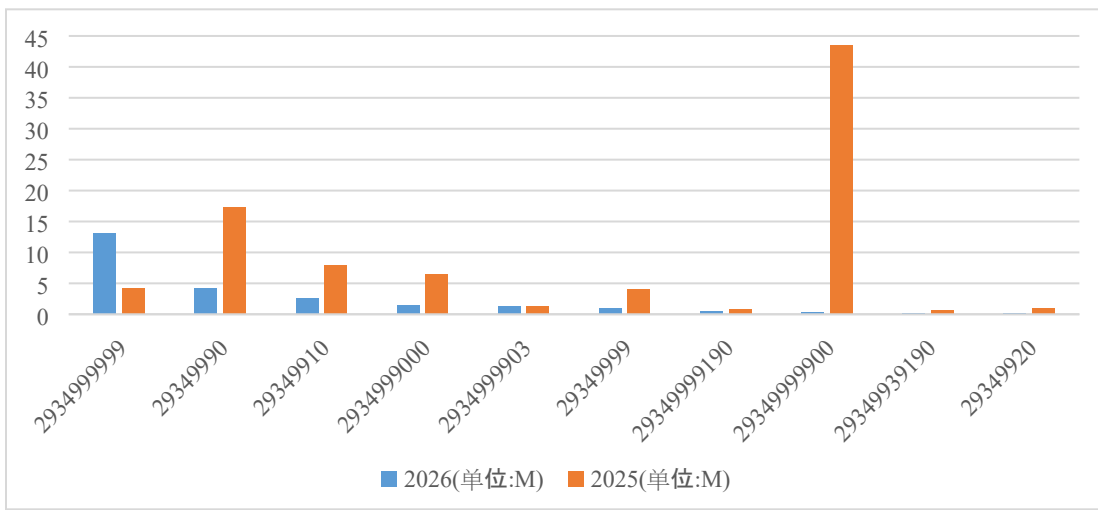




编码	2026	2025	增长量	增长率(%)
293499	1212.39M	11368.38M	-10156M	-89.34
29349990	151.8M	713.21M	-561.41M	-78.72
2934999999	92.58M	180.86M	-88.28M	-48.81
2934999000	72.28M	258.84M	-186.57M	-72.08
2934999903	35.01M	38.39M	-3.38M	-8.8
29349999	27.85M	100.61M	-72.76M	-72.32
29349910	17.93M	64.28M	-46.35M	-72.11
29349939190	13.92M	53.02M	-39.09M	-73.74
2934999900	10.38M	0	10.38M	100
29349929900	10.22M	0	10.22M	100

4.1.2. 年交易量增长率

2026年01月至2026年12月，各编码交易量年增长率由高到低：2934999999环比增加9M，增长215.2%；2934999903环比减少0.12M，降低8.8%；29349999190环比减少0.28M，降低34.92%；29349939190环比减少0.5M，降低70.02%；29349920环比减少0.74M，降低78.73%；29349999环比减少2.94M，降低73.96%；2934999000环比减少5.01M，降低77.74%；29349910环比减少5.4M，降低67.83%；29349990环比减少13.03M，降低75.35%；2934999900环比减少43.13M，降低99.34%；（数量单位：NOS）



编码	2026	2025	增长量	增长率(%)
2934999999	13.17M	4.18M	9M	215.2
29349990	4.26M	17.29M	-13.03M	-75.35
29349910	2.56M	7.96M	-5.4M	-67.83
2934999000	1.44M	6.45M	-5.01M	-77.74
2934999903	1.22M	1.34M	-0.12M	-8.8
29349999	1.04M	3.98M	-2.94M	-73.96
29349999190	0.52M	0.8M	-0.28M	-34.92
29349999900	0.29M	43.42M	-43.13M	-99.34
29349939190	0.21M	0.71M	-0.5M	-70.02
29349920	0.2M	0.94M	-0.74M	-78.73

29349922000	0	0	0	0	0	0	0	0	0	0	0	0
29349923000	0	0	0	0	0	0	0	0	0	0	0	0
29349925000	0.04M	0	0	0.04M	0.01M	0	0	0	0	0	0	0
29349939000	0	0.01M	0.01M	0	0	0	0	0	0	0	0	0
29349939210	0	0	0	0	0	0	0	0	0	0	0	0
29349940	0	0	0	0	0.01M	0	0	0	0	0	0	0
29349949	0	0	0	0	0	0	0	0	0	0	0	0
2934999090	0	0	0	0	0	0	0	0	0	0	0	0
2934999300	0	0	0	0	0	0	0	0	0	0	0	0
293499 293499	0.85M	0	0	0	0	0	0	0	0	0	0	0
293499 300190	0	0	0.37M	0	0	0	0	0	0	0	0	0
293499 300220	0.02M	0.03M	0	0	0	0	0	0	0	0	0	0
293499 330499	0	0	0.24M	0	0	0	0	0	0	0	0	0
293499 381121 381129	0	0	0	0	0	0.32M	0	0	0	0	0	0
293499 382499	0	0	0	0	0	0.27M	0	0	0	0	0	0
293499 392111 392490 560900 721011 741220 820510 843890 853690 870829	0	0	0.35M	0.35M	0	0	0	0	0	0	0	0
293499100000	0	0	0	0.03M	0	0	0	0	0	0	0	0
29349924900	0	0	0	0	0	0	0	0	0	0	0	0
29349939110	0	0	0	0	0	0	0	0	0	0	0	0
29349939290	0	0	0	0.01M	0	0	0	0	0	0	0	0
29349959000	0	0	0.01M	0	0	0	0	0	0	0	0	0
29349969000	0.01M	0	0	0	0	0	0	0	0	0	0	0
293499 293499 293499	0	0	0	0	1.14M	0	0	0	0	0	0	0
293499 320417 321310 330499 600537 610910 730449	0	0	0	0	0	0	0	0	0	0	0	0
293499 350691 381121 381300 401693 482390 721730 730890 731815 731829 732090 780411 830120 830230 830242 840999 847990 848180	0	0	0	0	0.01M	0	0	0	0	0	0	0

848210 850151 850440 853949													
293499 382290	0	0.32M	0	0	0	0	0	0	0	0	0	0	0
293499 382410	0	0	0	0	1.08M	0	0	0	0	0	0	0	0
293499 382499 392321 392390 392690 621142 630293 700910 731815 731829 741220 741910 841370 841990 842539 843149 844849 846799 848350 851610 851680 870891 901849 940320 960321	0	0	0	0.01M	0	0	0	0	0	0	0	0	0
293499 382499 392630 392690 401693 732690 741980 830520 840991 840999 841330 841350 841391 842199 847990 848410 850300 851130 853690 903289	0	0	0	0	0	0	0	0	0	0	0	0	0
293499 392062 846694 847989 848340 848790 901832 903210 960610	0	0	0	0.04M	0	0	0	0	0	0	0	0	0
293499 392069 401699 680510 731414 840999 841360 841490 842139 842199 843120 850590 853222 854390 901390 950639	0	0	0	0	0	0.05M	0	0	0	0	0	0	0
293499 392390 731814 731815 821193 830241	0	0	0	0	0	0.05M	0	0	0	0	0	0	0

29349961000	0	0	0	0	0	0	0	0	0	0	0	0
2934999100	0	0	0	0	0	0	0	0	0	0	0	0
2934999200	0	0	0	0	0	0	0	0	0	0	0	0
合计	159.09M	148.01M	730.79M	242.55M	313.95M	139.06M	0	0	0	0	0	0

4.3. 各编码在原产国量价分布

1) 293499

2026年01月至2026年12月，共计从10个原产国进口，进口金额占比分别为Germany

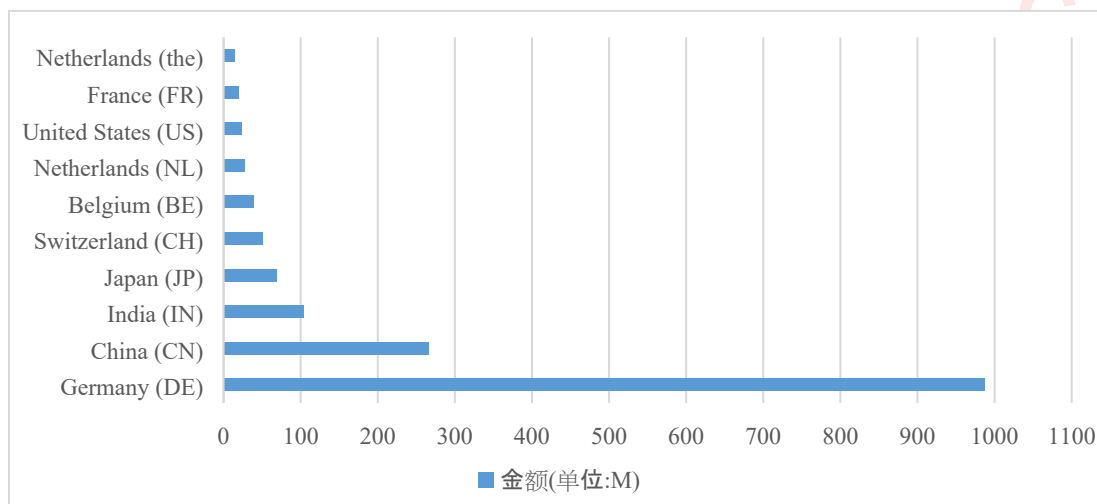
(DE)：0.99B, 占比61.63%；China (CN)：0.27B, 占比16.59%；India (IN)：0.10B, 占比6.52%；Japan

(JP)：69.01M, 占比4.3%；Switzerland (CH)：51.15M, 占比3.19%；Belgium

(BE)：39.91M, 占比2.49%；Netherlands (NL)：27.35M, 占比1.71%；United States

(US)：23.26M, 占比1.45%；France (FR)：19.81M, 占比1.24%；Netherlands

(the)：14.08M, 占比0.88%；（金额单位：美元）



2026年01月至2026年12月，共计从10个原产国进口，进口数量占比分别为United States

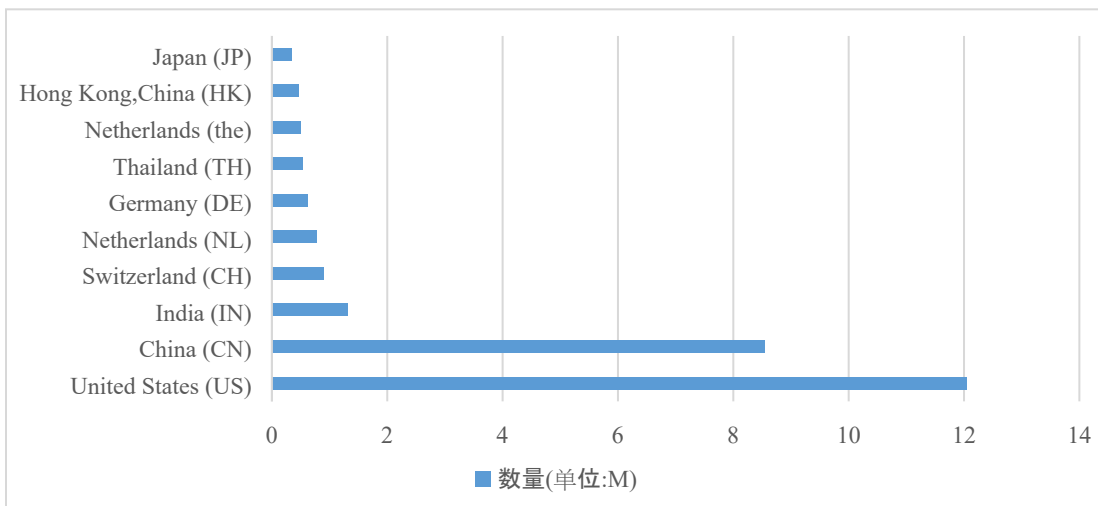
(US)：12.04M, 占比46.32%；China (CN)：8.54M, 占比32.85%；India (IN)：1.31M, 占比5.06%；Switzerland

(CH)：88.66W, 占比3.41%；Netherlands (NL)：77.15W, 占比2.97%；Germany

(DE)：61.86W, 占比2.38%；Thailand (TH)：52.88W, 占比2.03%；Netherlands

(the)：49.85W, 占比1.92%；Hong Kong, China (HK)：46.01W, 占比1.77%；Japan

(JP)：33.56W, 占比1.29%；（数量单位：NOS）



2) 29349990

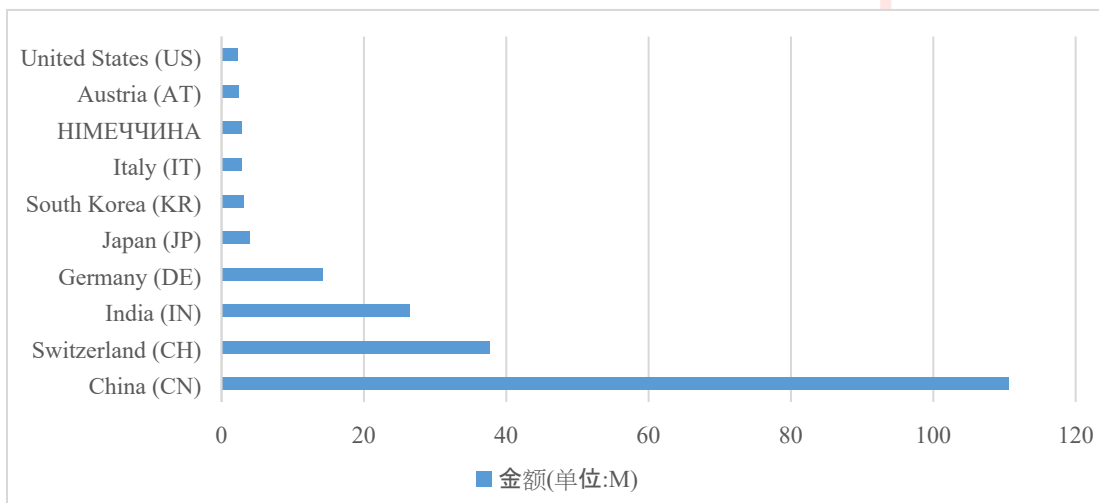
2026年01月至2026年12月，共计从10个原产国进口，进口金额占比分别为China

(CN)：0.11B, 占比53.54%；Switzerland (CH)：37.76M, 占比18.28%；India

(IN)：26.42M, 占比12.79%；Germany (DE)：14.25M, 占比6.9%；Japan (JP)：3.97M, 占比1.92%；South Korea

(KR)：3.11M, 占比1.5%；Italy (IT)：2.90M, 占比1.4%；H M E Ч Ч И H A：2.85M, 占比1.38%；Austria

(AT)：2.49M, 占比1.2%；United States (US)：2.24M, 占比1.08%；（金额单位：美元）



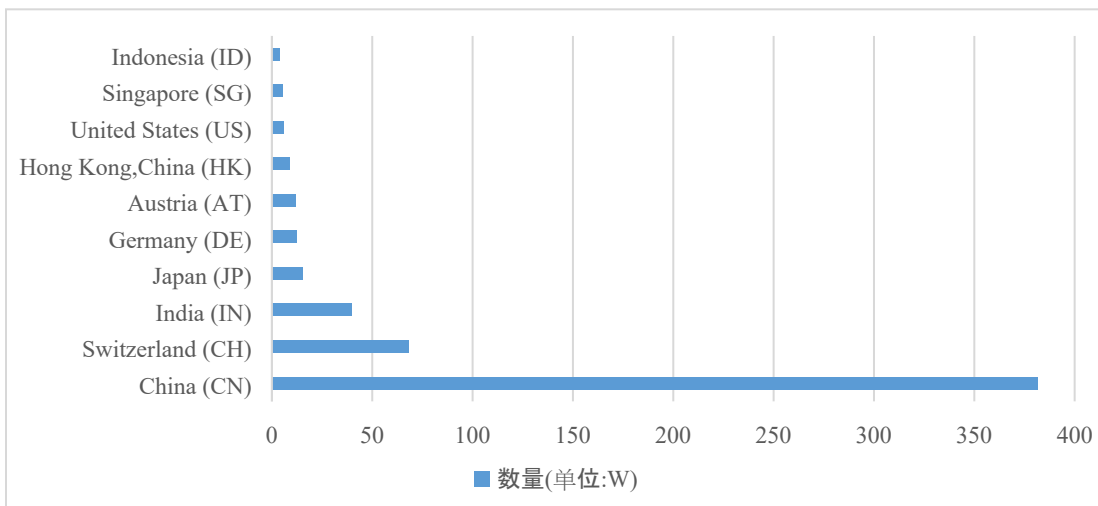
2026年01月至2026年12月，共计从10个原产国进口，进口数量占比分别为China

(CN)：3.81M, 占比69.09%；Switzerland (CH)：68.26W, 占比12.36%；India (IN)：39.65W, 占比7.18%；Japan

(JP)：15.53W, 占比2.81%；Germany (DE)：12.22W, 占比2.21%；Austria (AT)：11.64W, 占比2.11%；Hong

Kong, China (HK)：8.66W, 占比1.57%；United States (US)：5.61W, 占比1.02%；Singapore

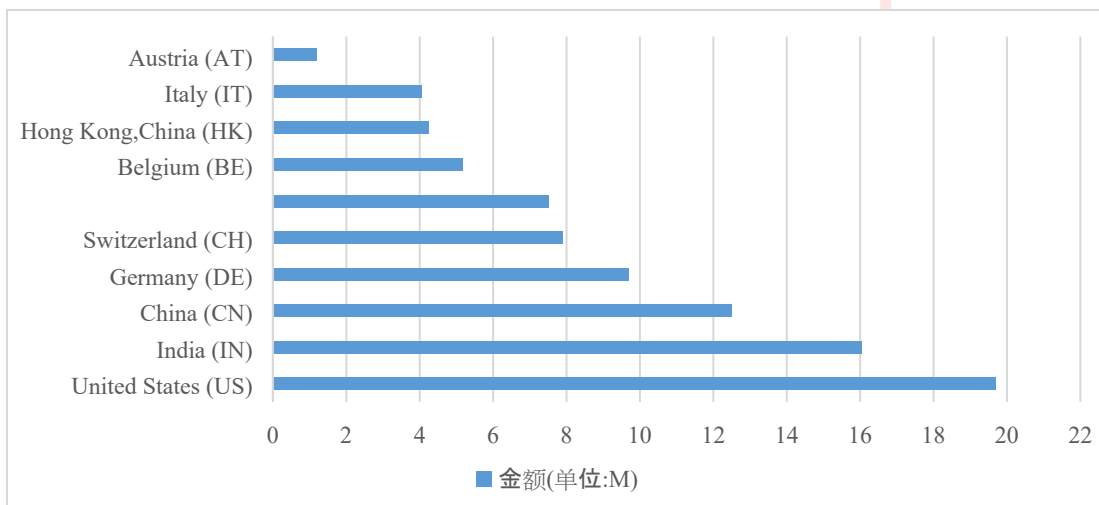
(SG)：5.11W, 占比0.92%；Indonesia (ID)：4.00W, 占比0.72%；（数量单位：NOS）



3) 2934999999

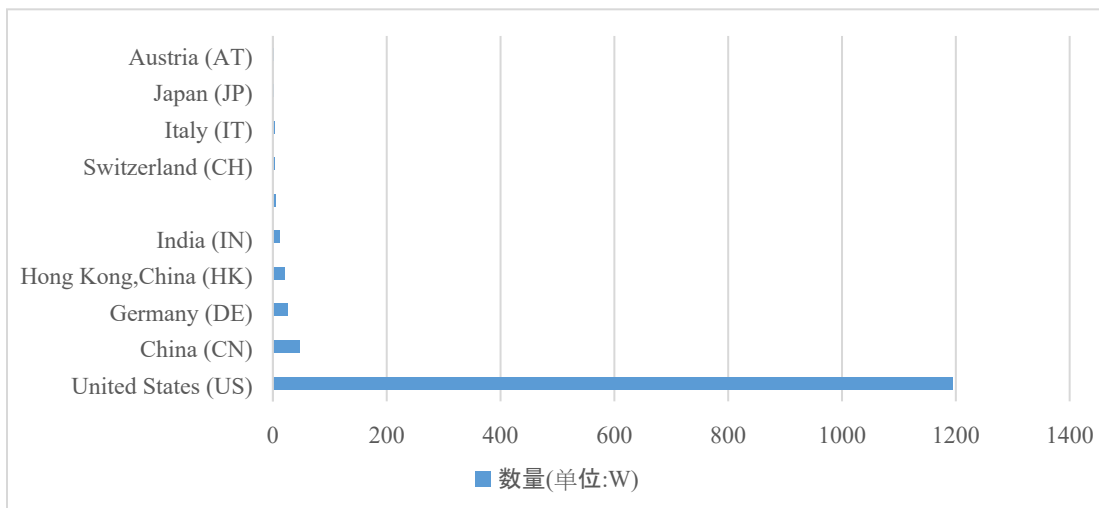
2026年01月至2026年12月，共计从10个原产国进口，进口金额占比分别为United States

(US): 19.70M, 占比22.39%; India (IN): 16.05M, 占比18.23%; China (CN): 12.49M, 占比14.19%; Germany (DE): 9.68M, 占比11%; Switzerland (CH): 7.89M, 占比8.97%; : 7.52M, 占比8.54%; Belgium (BE): 5.17M, 占比5.88%; Hong Kong, China (HK): 4.24M, 占比4.82%; Italy (IT): 4.06M, 占比4.62%; Austria (AT): 1.20M, 占比1.36%; (金额单位: 美元)



2026年01月至2026年12月，共计从10个原产国进口，进口数量占比分别为United States

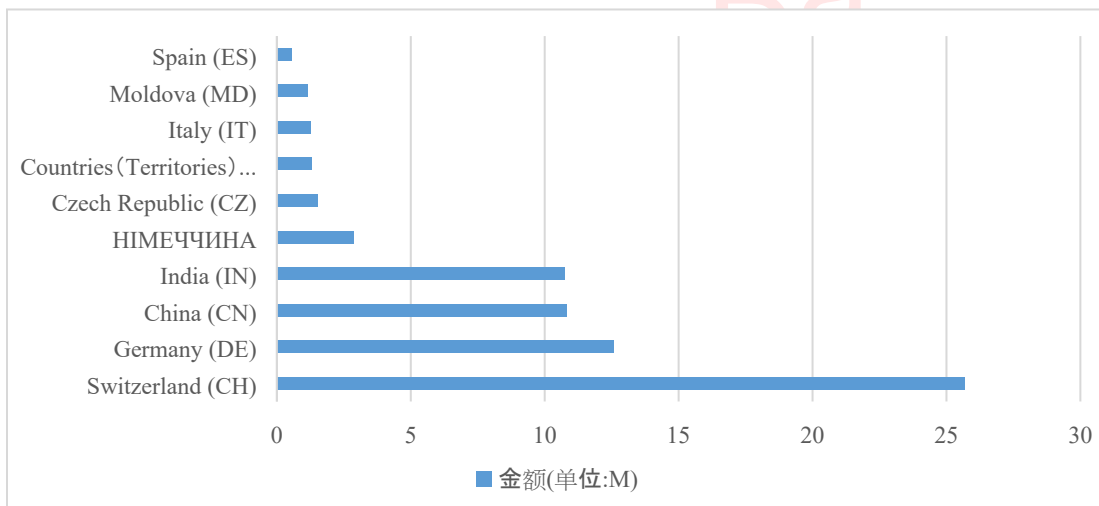
(US): 11.94M, 占比90.99%; China (CN): 46.43W, 占比3.54%; Germany (DE): 26.35W, 占比2.01%; Hong Kong, China (HK): 20.68W, 占比1.58%; India (IN): 11.18W, 占比0.85%; : 5.11W, 占比0.39%; Switzerland (CH): 2.52W, 占比0.19%; Italy (IT): 2.43W, 占比0.18%; Japan (JP): 2.04W, 占比0.16%; Austria (AT): 1.43W, 占比0.11%; (数量单位: NOS)



4) 2934999000

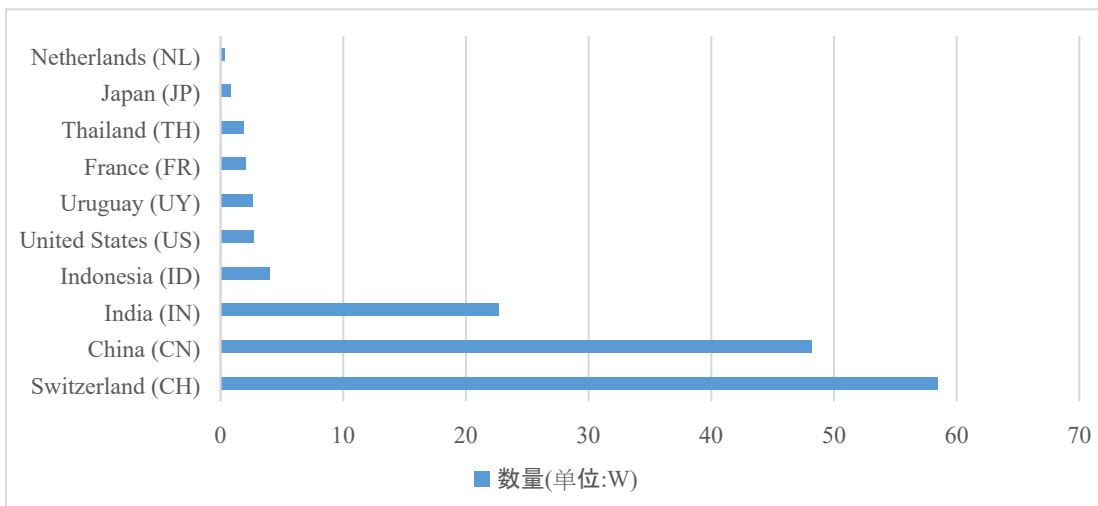
2026年01月至2026年12月，共计从10个原产国进口，进口金额占比分别为Switzerland

(CH): 25.68M, 占比37.56%; Germany (DE): 12.56M, 占比18.37%; China (CN): 10.80M, 占比15.79%; India (IN): 10.76M, 占比15.74%; И М Е Ч Ч И Н А: 2.85M, 占比4.16%; Czech Republic (CZ): 1.52M, 占比2.22%; Countries (Territories) Unknown (ZZZ): 1.28M, 占比1.86%; Italy (IT): 1.26M, 占比1.84%; Moldova (MD): 1.13M, 占比1.65%; Spain (ES): 54.99W, 占比0.8%; (金额单位: 美元)



2026年01月至2026年12月，共计从10个原产国进口，进口数量占比分别为Switzerland

(CH): 58.49W, 占比40.67%; China (CN): 48.21W, 占比33.52%; India (IN): 22.66W, 占比15.76%; Indonesia (ID): 4.00W, 占比2.78%; United States (US): 2.69W, 占比1.87%; Uruguay (UY): 2.65W, 占比1.84%; France (FR): 2.03W, 占比1.41%; Thailand (TH): 1.93W, 占比1.34%; Japan (JP): 8187.27, 占比0.57%; Netherlands (NL): 3507.01, 占比0.24%; (数量单位: NOS)

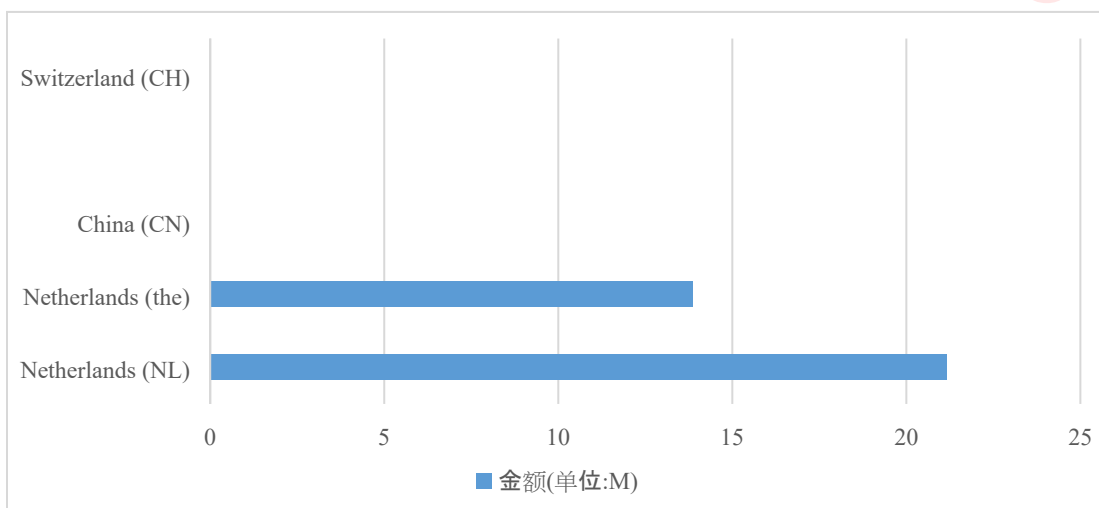


5) 2934999903

2026年01月至2026年12月，共计从5个原产国进口，进口金额占比分别为Netherlands

(NL)：21.15M，占比60.4%；Netherlands (the)：13.86M，占比39.6%；China

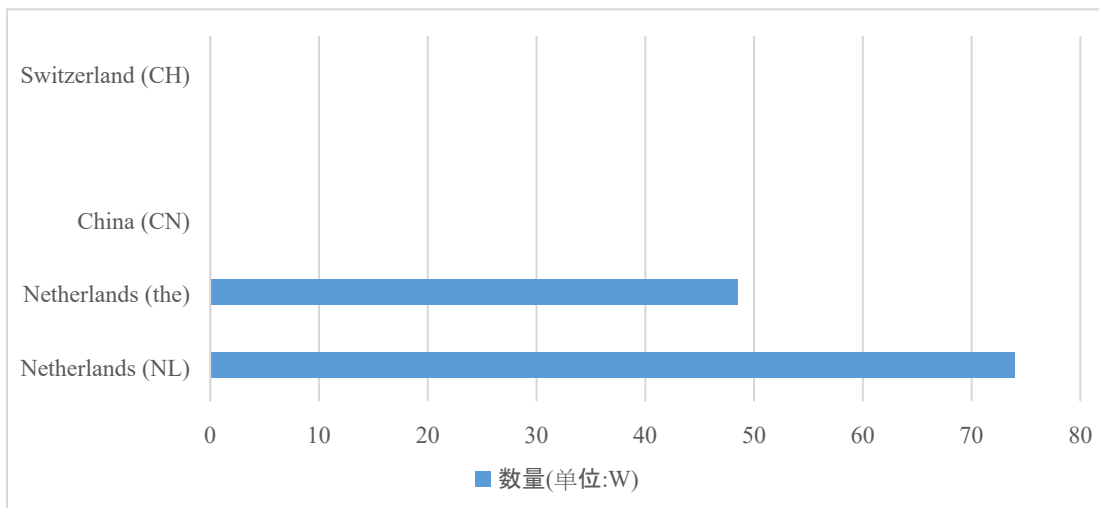
(CN)：344.42，占比0%；：334.43，占比0%；Switzerland (CH)：45.94，占比0%；（金额单位：美元）



2026年01月至2026年12月，共计从5个原产国进口，进口数量占比分别为Netherlands

(NL)：73.94W，占比60.4%；Netherlands (the)：48.47W，占比39.6%；China

(CN)：6，占比0%；：3，占比0%；Switzerland (CH)：1，占比0%；（数量单位：NOS）



6) 29349999

2026年01月至2026年12月，共计从10个原产国进口，进口金额占比分别为India

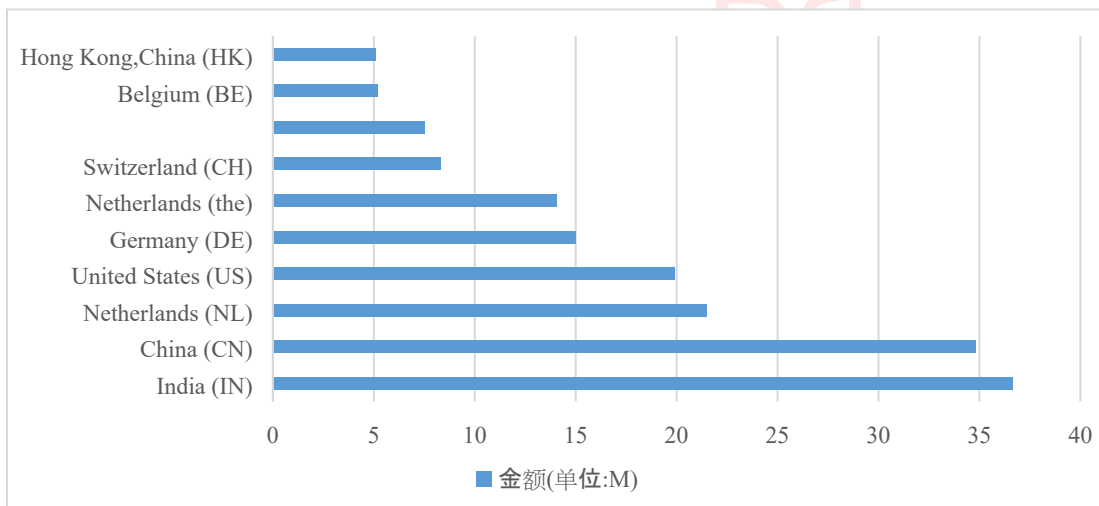
(IN)：36.63M，占比21.81%；China (CN)：34.82M，占比20.74%；Netherlands

(NL)：21.46M，占比12.78%；United States (US)：19.89M，占比11.85%；Germany

(DE)：14.97M，占比8.91%；Netherlands (the)：14.05M，占比8.37%；Switzerland

(CH)：8.31M，占比4.95%；：7.52M，占比4.48%；Belgium (BE)：5.17M，占比3.08%；Hong Kong, China

(HK)：5.07M，占比3.02%；（金额单位：美元）



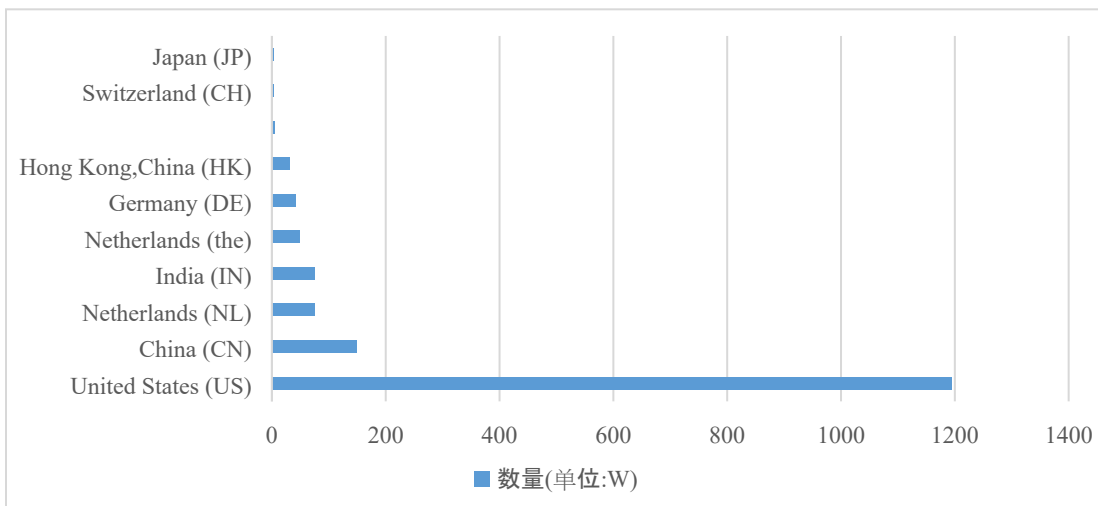
2026年01月至2026年12月，共计从10个原产国进口，进口数量占比分别为United States

(US)：11.94M，占比73.54%；China (CN)：1.48M，占比9.13%；Netherlands (NL)：75.01W，占比4.62%；India

(IN)：74.33W，占比4.58%；Netherlands (the)：49.17W，占比3.03%；Germany (DE)：41.83W，占比2.58%；Hong

Kong, China (HK)：30.29W，占比1.86%；：5.11W，占比0.31%；Switzerland (CH)：3.09W，占比0.19%；Japan

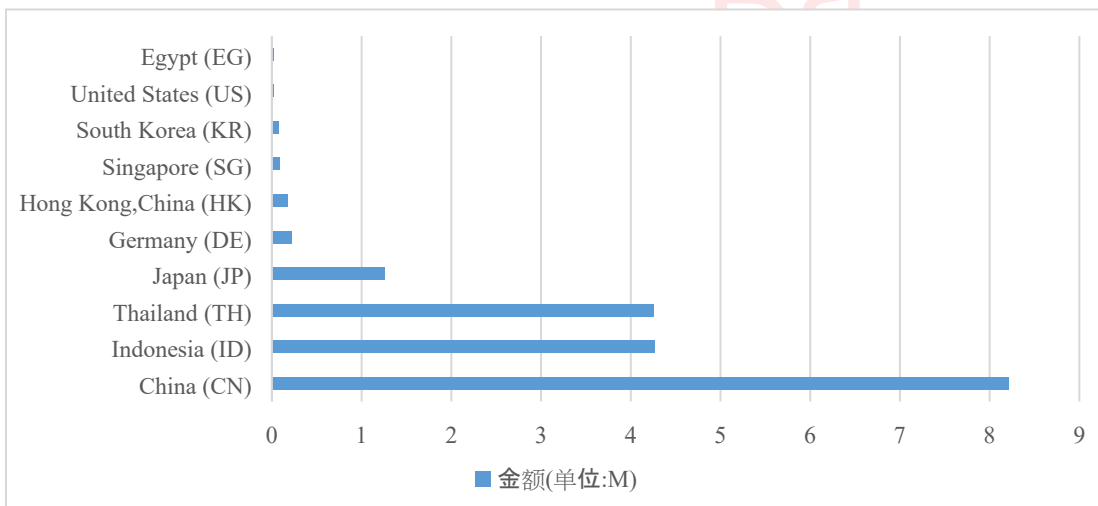
(JP)：2.53W，占比0.16%；（数量单位：NOS）



7) 29349910

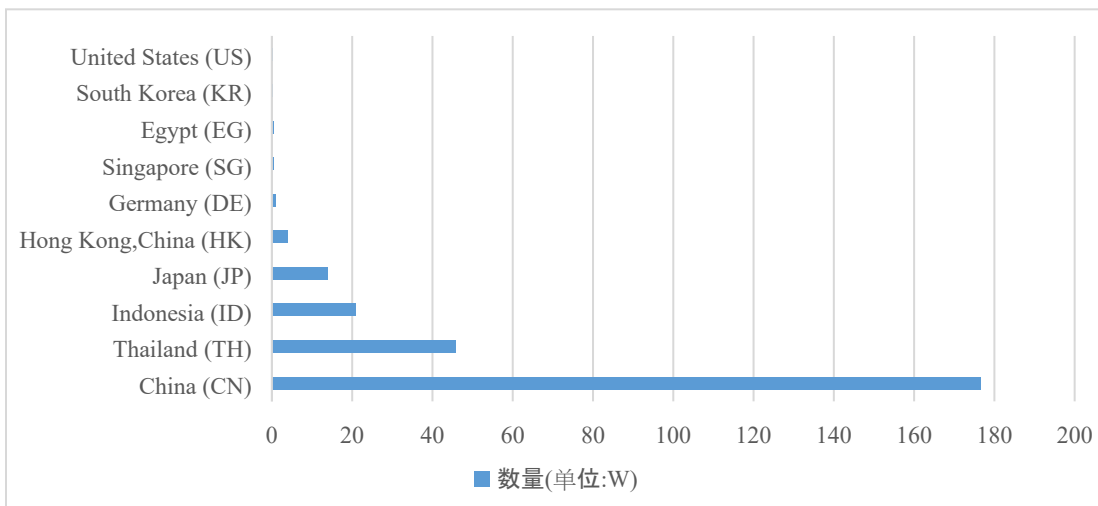
2026年01月至2026年12月，共计从10个原产国进口，进口金额占比分别为China

(CN)：8.21M, 占比44.19%；Indonesia (ID)：4.26M, 占比22.94%；Thailand (TH)：4.25M, 占比22.89%；Japan (JP)：1.26M, 占比6.77%；Germany (DE)：22.12W, 占比1.19%；Hong Kong, China (HK)：17.25W, 占比0.93%；Singapore (SG)：8.73W, 占比0.47%；South Korea (KR)：7.71W, 占比0.42%；United States (US)：2.08W, 占比0.11%；Egypt (EG)：1.64W, 占比0.09%；（金额单位：美元）



2026年01月至2026年12月，共计从10个原产国进口，进口数量占比分别为China

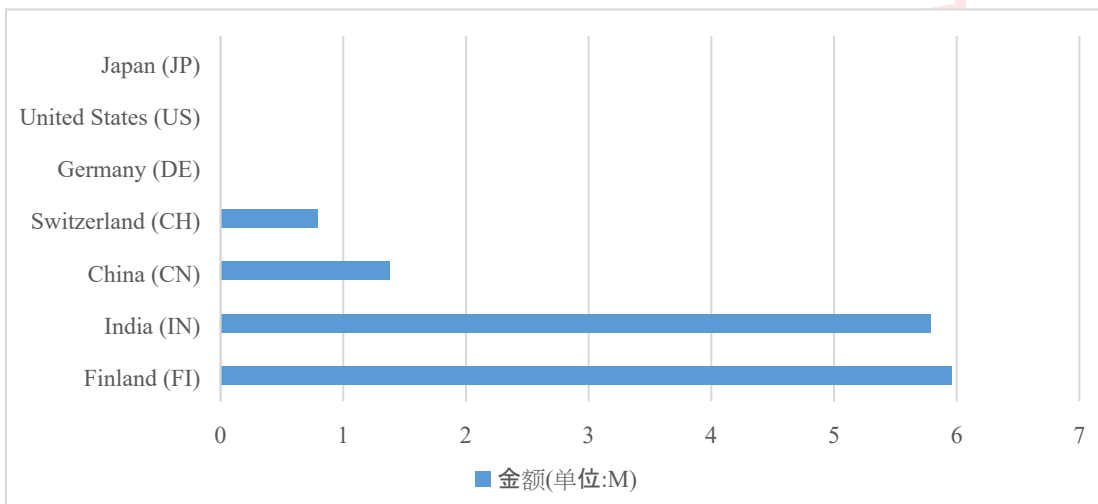
(CN)：1.76M, 占比67.12%；Thailand (TH)：45.73W, 占比17.39%；Indonesia (ID)：20.96W, 占比7.97%；Japan (JP)：13.94W, 占比5.3%；Hong Kong, China (HK)：4.03W, 占比1.53%；Germany (DE)：1.01W, 占比0.38%；Singapore (SG)：3030.89, 占比0.12%；Egypt (EG)：3000, 占比0.11%；South Korea (KR)：1290, 占比0.05%；United States (US)：469.07, 占比0.02%；（数量单位：NOS）



8) 29349939190

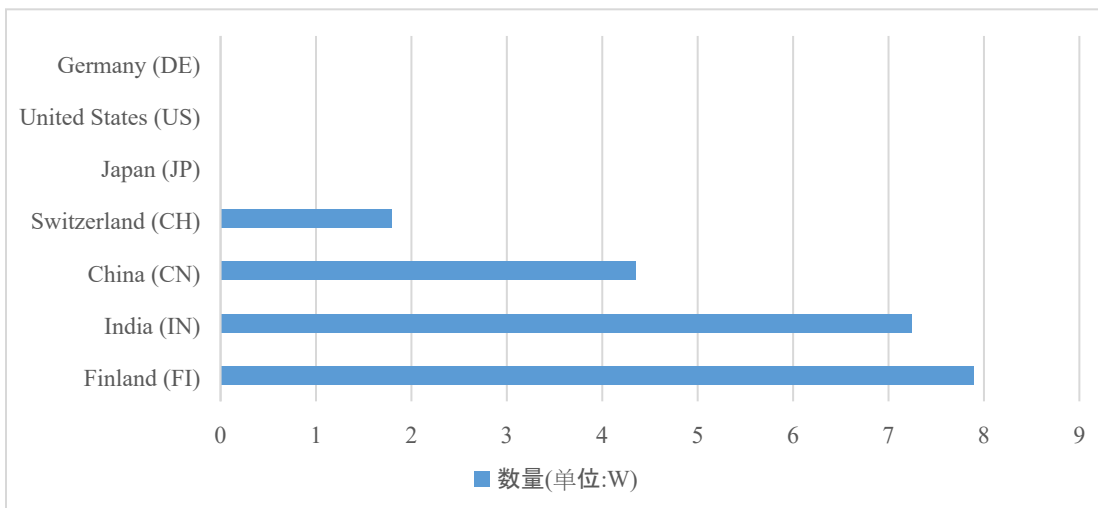
2026年01月至2026年12月，共计从7个原产国进口，进口金额占比分别为Finland

(FI): 5.96M, 占比42.79%; India (IN): 5.79M, 占比41.58%; China (CN): 1.38M, 占比9.94%; Switzerland (CH): 79.07W, 占比5.68%; Germany (DE): 437, 占比0%; United States (US): 80, 占比0%; Japan (JP): 25, 占比0%; (金额单位: 美元)



2026年01月至2026年12月，共计从7个原产国进口，进口数量占比分别为Finland

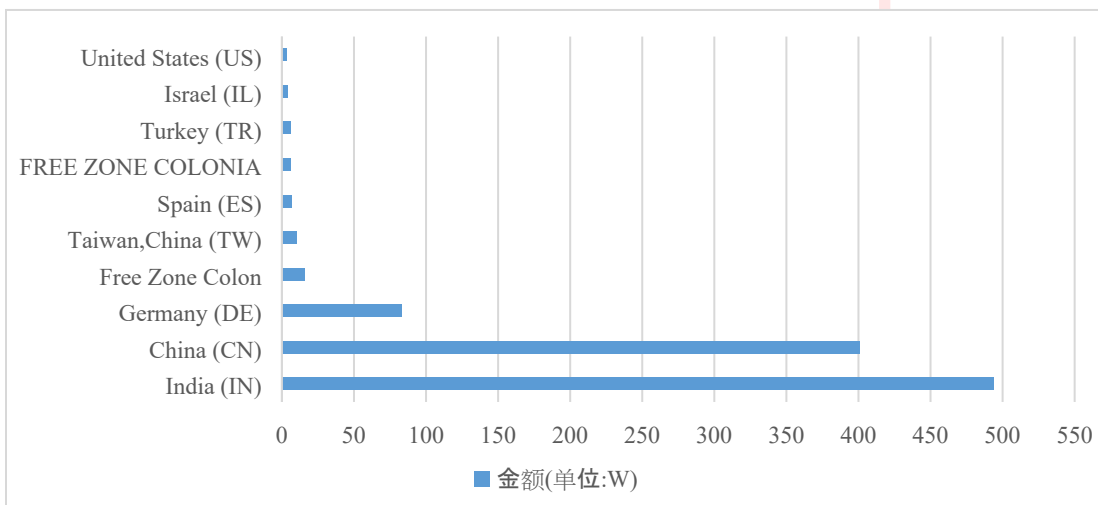
(FI): 7.90W, 占比37.08%; India (IN): 7.25W, 占比34.03%; China (CN): 4.35W, 占比20.4%; Switzerland (CH): 1.80W, 占比8.45%; Japan (JP): 50, 占比0.02%; United States (US): 8, 占比0%; Germany (DE): 3, 占比0%; (数量单位: NOS)



9) 29349999900

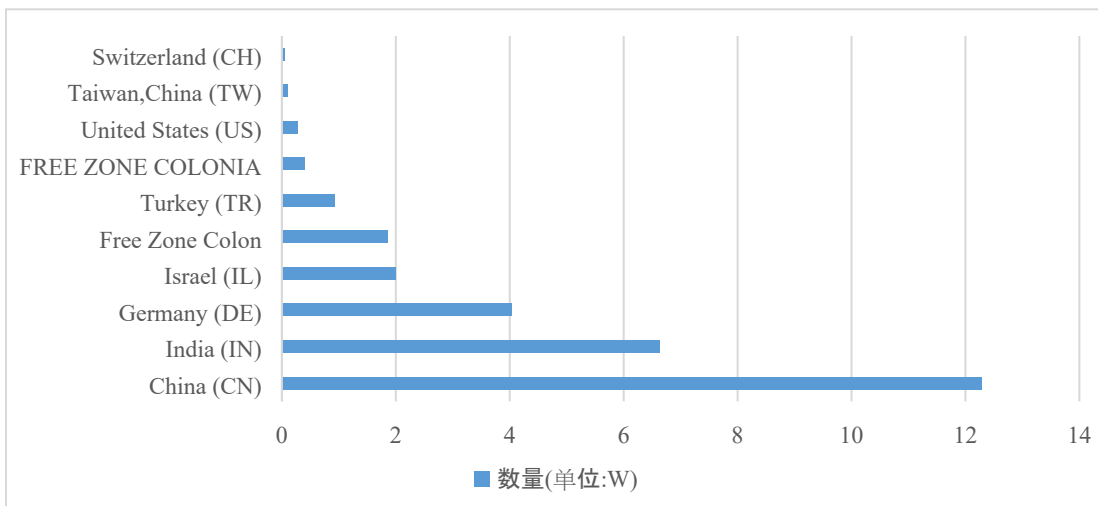
2026年01月至2026年12月，共计从10个原产国进口，进口金额占比分别为India

(IN): 4.94M, 占比47.98%; China (CN): 4.01M, 占比38.92%; Germany (DE): 82.87W, 占比8.05%; Free Zone Colon: 16.01W, 占比1.56%; Taiwan,China (TW): 9.86W, 占比0.96%; Spain (ES): 6.54W, 占比0.64%; FREE ZONE COLONIA: 6.24W, 占比0.61%; Turkey (TR): 5.74W, 占比0.56%; Israel (IL): 4.12W, 占比0.4%; United States (US): 3.45W, 占比0.34%; (金额单位: 美元)



2026年01月至2026年12月，共计从10个原产国进口，进口数量占比分别为China

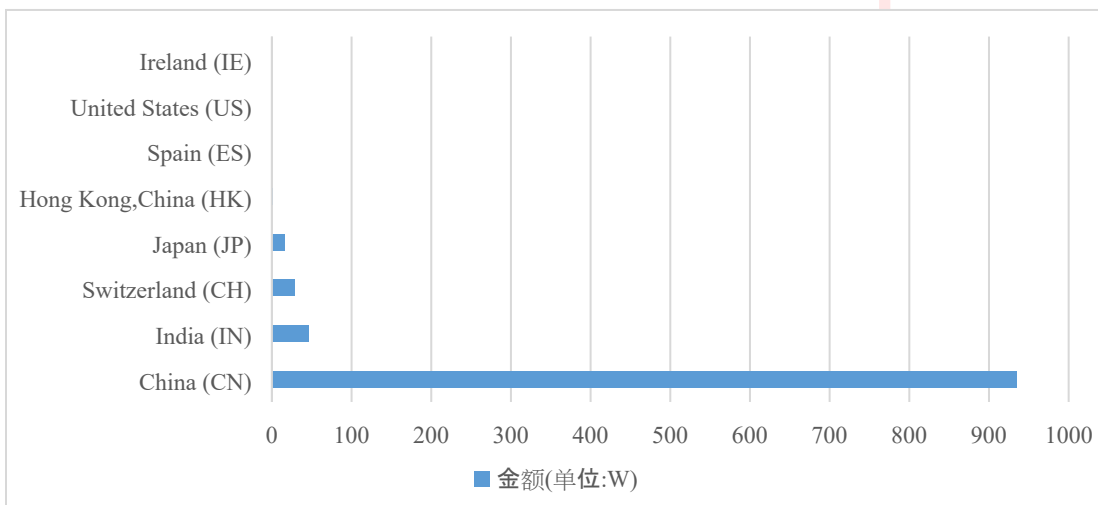
(CN): 12.28W, 占比43.01%; India (IN): 6.63W, 占比23.24%; Germany (DE): 4.04W, 占比14.14%; Israel (IL): 2.00W, 占比7.01%; Free Zone Colon: 1.86W, 占比6.51%; Turkey (TR): 9180, 占比3.22%; FREE ZONE COLONIA: 4022, 占比1.41%; United States (US): 2672.1, 占比0.94%; Taiwan,China (TW): 1008, 占比0.35%; Switzerland (CH): 514, 占比0.18%; (数量单位: NOS)



10) 29349929900

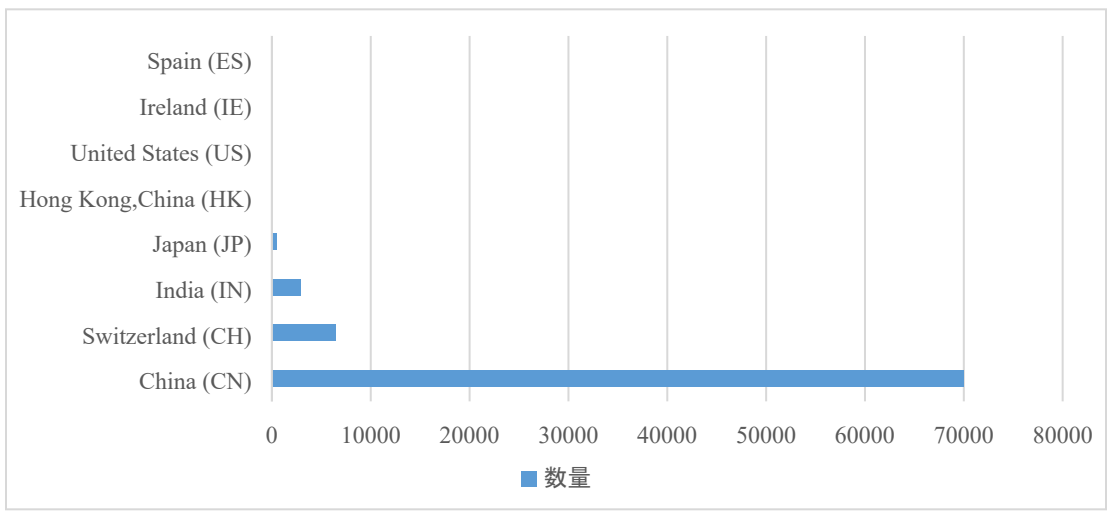
2026年01月至2026年12月，共计从8个原产国进口，进口金额占比分别为China

(CN)：9.34M, 占比91.26%；India (IN)：45.58W, 占比4.45%；Switzerland (CH)：28.02W, 占比2.74%；Japan (JP)：15.50W, 占比1.51%；Hong Kong,China (HK)：2500, 占比0.02%；Spain (ES)：901.55, 占比0.01%；United States (US)：355.24, 占比0%；Ireland (IE)：56.87, 占比0%；（金额单位：美元）



2026年01月至2026年12月，共计从8个原产国进口，进口数量占比分别为China

(CN)：7.00W, 占比87.55%；Switzerland (CH)：6486.1, 占比8.12%；India (IN)：2946.04, 占比3.69%；Japan (JP)：504, 占比0.63%；Hong Kong,China (HK)：5, 占比0.01%；United States (US)：4, 占比0.01%；Ireland (IE)：3, 占比0%；Spain (ES)：1, 占比0%；（数量单位：NOS）



www.BigTradeData.com

